

FLINQ



EN NL DE FR

FlinQ Adjustable LED Motion Sensor Light

FQC8297 & FQC8298 | Instruction Manual

EN Manual

Welcome to the FlinQ family

Thanks for purchasing one of our items! To ensure continuous operation and accuracy, please read these operating instructions carefully before use and save this manual for future use. Passing certain procedures may result in incorrect reading and incorrect use of this product. We hope that you will enjoy using your new FlinQ-product! If by any chance the item is damaged, defective or broken, you are covered with warranty! Please do not hesitate to contact us for any questions, concerns or suggestions at the email address as mentioned in this manual.

Register your FlinQ product

We can imagine you want to treat your FlinQ item carefully. Register your product and you will be entitled to the following:

- ✔ 1 year extra **warranty** (2+1)
- ✔ Personal **support**
- ✔ Digital warranty **certificate**
- ✔ Digital **manual**

Scan the QR code or go to flinqproducts.nl/registration



FlinQ Adjustable LED Motion Sensor Light

Please read this manual thoroughly before using the product! Keep it at a safe place for future reference. This product can be used indoors (see below for more info).

This appliance may be used (but not installed) by children aged 12 and over, and by persons with reduced physical, sensory or mental capacities or a lack of sufficient experience and/or knowledge, provided they are supervised or have been trained in the safe use of the appliance and understand the potential dangers.

Cleaning and maintenance must not be carried out by children without supervision. Children must not be allowed to play with the appliance.

Keep the packaging material away from children. There is a risk of suffocation!

Do not allow unsupervised children to clean or maintain this device.

Warning

- Do not leave packaging material lying around carelessly. This may become dangerous playing material for children. Risk of suffocation!
- Danger due to swallowing small parts. Keep these away from children. Risk of suffocation!
- Dispose the packaging material immediately according to locally applicable regulations.
- Do not modify the product in any way. Doing so will void the warranty.

Specifications

Battery	400MAH, Polymer battery
Rotating	120°
Light colors	Yellow 2900-3100k / white 6000-6500k / natural light 3300k-5300k
Sensor	Intelligent motion sensor
Dimmable	Yes
Material	Aluminum alloy + ABS plastic + electroplating
Charging current	5V-1A
Waterproof	No

Install the motion sensor light

Note: Please check whether the battery is fully charged for the first use.



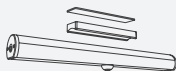
1 Place magnet

Place the magnet in the right place with the supplied 3M tape.



2 Place magnetic base

Place the adhesive base on to the magnet.



3 Place the light

Now place the light on to them adhesive base.



4 Ready for use

The motion sensor light is now ready for use. You can rotate the light 120°.

Functions of the light

Press the on / off button on the side of the light

On

- First press Turn on the light

Warm light

- Second press Sensor mode (light flashes)
- Press 2 times (third & fourth press) Light is always on
- Hold the button Dimming the light

Natural light

- Fifth press Sensor mode (light flashes)
- Press 2 times (sixth & seventh press) Light is always on
- Hold the button Dimming the light

Cold light

- Eight press Sensor mode (light flashes)
- Press 2 times (ninth & tenth press) Light is always on
- Hold the button Dimming the light

Off

- Eleventh press Turn off the light

Note: Built-in sensing components, in a bright environment, the sensing state does not turn on the light.

Charging the light

- Charging: red light
- Charging complete: green light

NL Handleiding



FlinQ Adjustable LED Motion Sensor Light

Welkom bij de FlinQ Familie

Bedankt dat u voor een van onze artikelen heeft gekozen! Om een continue werking en nauwkeurigheid te garanderen, dient u deze gebruiksaanwijzing voor gebruik zorgvuldig te lezen en deze te bewaren voor toekomstig gebruik. Het overslaan van bepaalde procedures kan leiden tot onjuiste lezing en onjuist gebruik van dit product. Wij wensen u veel plezier met uw nieuwe FlinQ-product! Als het artikel per ongeluk beschadigd, defect of kapot is, dan heeft u recht op garantie! Aarzel niet om contact met ons op te nemen bij vragen, opmerkingen of suggesties op het e-mailadres zoals vermeld in deze handleiding.

Registreer je FlinQ product

Je FlinQ product, daar ben je extra zuinig op en dat begrijpen we. Registreer gratis je product en profiteer onder meer van:

- ✔ 1 jaar extra **garantie** (2+1)
- ✔ Persoonlijke **ondersteuning**
- ✔ Digitaal **garantie certificaat**
- ✔ Digitale **handleiding**



Scan de QR code of ga naar flinqproducts.nl/registreren/

Lees deze handleiding aandachtig door voordat u het product in gebruik neemt! Bewaar het op een veilige plaats voor toekomstig gebruik. Dit product kan binnenshuis gebruikt worden (zie hieronder voor meer info).

Dit apparaat mag worden gebruikt (maar niet geïnstalleerd) door kinderen van 12 jaar en ouder, en door personen met verminderde fysieke, zintuiglijke of mentale capaciteiten of een gebrek aan voldoende ervaring en/of kennis, mits ze onder toezicht staan of zijn opgeleid in de veilige gebruik van het apparaat en begrijp de mogelijke gevaren.

Reiniging en onderhoud mogen niet zonder toezicht door kinderen worden uitgevoerd. Kinderen mogen niet met het apparaat spelen.

Houd het verpakkingsmateriaal uit de buurt van kinderen. Er bestaat verstikkingsgevaar!

Laat kinderen zonder toezicht dit apparaat niet schoonmaken of onderhouden.

Waarschuwing

- Laat verpakkingsmateriaal niet achteloos rondslingeren. Dit kan gevaarlijk speelgoed worden voor kinderen. Verstikkingsgevaar!
- Gevaar door inslikken van kleine onderdelen. Houd deze uit de buurt van kinderen. Verstikkingsgevaar!
- Voer het verpakkingsmateriaal onmiddellijk af volgens de plaatselijk geldende voorschriften.
- Wijzig het product op geen enkele manier. Als u dit wel doet, vervalt de garantie.

Specificaties

Batterij	400MAH, Polymer battery
Kantelbaar	120°
Lichtkleuren	Warm wit 2900-3100k / wit 6000-6500k / natuurlijk licht 3300k-5300k
Sensor	Intelligente bewegingssensor
Dimbaar	Ja
Materiaal	Aluminiumlegering + ABS-kunststof + galvaniseren
Laadstroom	5V-1A
Waterdicht	Nee

Installeer de lamp

Let op: Controleer bij het eerste gebruik of de batterij volledig is opgeladen.



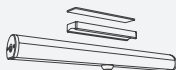
1 Plaats magneet

Plaats de magneet op de juiste plek met de meegeleverde 3M tape.



2 Plaats magnetische basis

Plaats de zelfklevende basis op de magneet.



3 Plaats de lamp

Plaats nu het licht op de zelfklevende basis.



4 Klaar voor gebruik

De bewegingssensorlamp is nu klaar voor gebruik. Je kunt de lamp 120° draaien.

Functies van de lamp

Druk op de aan/uit knop aan de zijkant van de lamp

Aan

- Eerste klik Zet lamp aan

Warm wit licht

- Tweede druk Sensormodus (licht knippert)
- Druk 2 keer (derde & vierde klik) Licht is altijd aan
- Houdt ingedrukt Dim het licht

Natuurlijk licht

- Vijfde druk Sensormodus (licht knippert)
- Druk 2 keer (zesde & zevende klik) Licht is altijd aan
- Houdt ingedrukt Dim het licht

Wit licht

- Achtste klik Sensor-modus (licht knippert)
- Druk 2 keer (negende & tiende klik) Licht is altijd aan
- Houdt ingedrukt Dim het licht

Uit

- Elfde klik Doe het licht uit

Opmerking: Ingebouwde detectiecomponenten, in een heldere omgeving, schakelt de detectiestatus het licht niet in.

Het licht opladen

Opladen: rood licht
Opladen voltooid: groen licht

DE Handbuch



Willkommen in der flinq-familie

Vielen Dank, dass Sie sich für einen unserer Artikel entschieden haben! Um einen kontinuierlichen Betrieb und Genauigkeit zu gewährleisten, lesen Sie bitte diese Bedienungsanleitung vor der Verwendung sorgfältig durch und bewahren Sie sie zum späteren Nachschlagen auf. Das Überspringen bestimmter Verfahren kann zu falschem Lesen und falscher Verwendung dieses Produkts führen. Wir wünschen Ihnen viel Freude mit Ihrem neuen FlinQ-Produkt! Wenn der Artikel versehentlich beschädigt, defekt oder kaputt ist, haben Sie Anspruch auf Gewährleistung! Bitte zögern Sie nicht, uns bei Fragen, Kommentaren oder Vorschlägen unter der in diesem Handbuch angegebenen E-Mail-Adresse zu kontaktieren.

Registrieren Sie Ihr FlinQ Produkt

Sie sind besonders vorsichtig mit Ihrem neuem FlinQ Produkt und wir verstehen das. Registrieren Sie Ihr Produkt jetzt kostenlos und profitieren Sie von:

- ✓ Ein Jahr **Zusatzgarantie** (2+1)
- ✓ Persönlicher **technischer Unterstützung und Support**
- ✓ Digitales **Garantie-zertifikat**
- ✓ Digitales **Handbuch**



Scannen Sie den QR-Code oder besuchen Sie flinqproducts.nl/registration/

FlinQ Adjustable LED Motion Sensor Light

Bitte lesen Sie diese Anleitung sorgfältig durch, bevor Sie das Produkt verwenden! Bewahren Sie es zum späteren Nachschlagen an einem sicheren Ort auf. Dieses Produkt kann im Innenbereich verwendet werden (weitere Informationen finden Sie unten). Dieses Gerät darf von Kindern ab 12 Jahren und von Personen mit eingeschränkten physischen, sensorischen oder geistigen Fähigkeiten oder einem Mangel an ausreichender Erfahrung und/oder Wissen verwendet (aber nicht installiert) werden, sofern sie beaufsichtigt werden oder eine Einweisung in den Umgang mit dem Safe erhalten haben. Benutzen Sie das Gerät und verstehen Sie die möglichen Gefahren.

Reinigung und Wartung dürfen nicht von Kindern ohne Aufsicht durchgeführt werden. Kinder dürfen nicht mit dem Gerät spielen.

Halten Sie das Verpackungsmaterial von Kindern fern. Es besteht Erstickungsgefahr!

Erlauben Sie Kindern nicht, dieses Gerät ohne Aufsicht zu reinigen oder zu warten.

Warnung

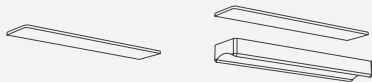
- Lassen Sie Verpackungsmaterial nicht achtlos herumliegen. Dies kann für Kinder zu gefährlichem Spielmaterial werden. Erstickungsgefahr!
- Gefahr durch Verschlucken von Kleinteilen. Halten Sie diese von Kindern fern. Erstickungsgefahr!
- Entsorgen Sie das Verpackungsmaterial umgehend gemäß den vor Ort geltenden Vorschriften.
- Verändern Sie das Produkt in keiner Weise. Andernfalls erlischt die Garantie.

Spezifikationen

Batterie	400MAH, Polymerbatterie
Rotierend	120°
Helle Farben	Gelb 2900-3100k / Weiß 6000-6500k / natürliches Licht 3300k-5300k
Sensor	Intelligenter Bewegungssensor
Dimmbar	Ja
Material	Aluminiumlegierung + ABS-Kunststoff + Galvanik
Ladestrom	5V-1A
Wasserdicht	Nein

Installieren Sie die Lampe

Hinweis: Bitte prüfen Sie beim ersten Gebrauch, ob der Akku vollständig geladen ist.

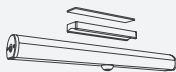


1 Magnet platzieren

Platzieren Sie den Magneten mit dem mitgelieferten 3M-Klebeband an der richtigen Stelle.

2 Magnetfuß aufsetzen

Platzieren Sie die Klebebasis auf dem Magneten.



3 Platzieren Sie das Licht

Platzieren Sie nun die Leuchte auf dem Klebesockel.



4 Bereit zum Benutzen

Die Bewegungsmelderleuchte ist nun betriebsbereit. Sie können die Leuchte um 120° drehen.

Funktionen des Lichts

Drücken Sie den Ein-/Aus-Knopf an der Seite der Leuchte

Aus

- Zuerst drücken. Schalten Sie das Licht ein

Warmes Licht

- Zweites Drücken Sensormodus (Licht blinkt)
 - Zweimal drücken (dritte und vierte Betätigung) Das Licht ist immer an
 - Halten Sie die Taste gedrückt Um das Licht zu dimmen

Natürliches Licht

- Fünftes Drücken Sensormodus (Licht blinkt)
 - Zweimal drücken (sechster und siebter Druck). Das Licht ist immer an
 - Halten Sie die Taste gedrückt Um das Licht zu dimmen

Kaltes Licht

- Achtmaliges Drücken Sensormodus (Licht blinkt)
 - 2 Mal drücken (neuntes und zehntes Drücken) Das Licht ist immer an
 - Halten Sie die Taste gedrückt Um das Licht zu dimmen

Aus

- Elftes Drücken Schalten Sie das Licht aus

Hinweis: Integrierte Sensorkomponenten. In einer hellen Umgebung schaltet der Sensorzustand das Licht nicht ein.

Das Licht aufladen

Aufladen: rotes Licht

Ladevorgang abgeschlossen: grünes Licht

FR Manuel

Bienvenue dans la famille FlinQ

Merci d'avoir choisi l'un de nos articles! Pour assurer un fonctionnement et une précision continus, veuillez lire attentivement ce manuel d'instructions avant utilisation et conservez-le pour référence future. Ignorer certaines procédures peut entraîner une lecture incorrecte et une utilisation incorrecte de ce produit. Nous espérons que vous apprécierez votre nouveau produit FlinQ! Si l'article est accidentellement endommagé, défectueux ou cassé, vous avez droit à la garantie! N'hésitez pas à nous contacter pour toute question, commentaire ou suggestion à l'adresse e-mail fournie dans ce manuel.

Enregistrez votre produit de FlinQ Products

Vous êtes extrêmement prudent avec votre nouveau produit et nous le comprenons. Enregistrez maintenant gratuitement votre produit et profitez de:

- ✔ Un an de **garantie** supplémentaire (2+1)
- ✔ **Soutien** personnel
- ✔ **Certificat de garantie** numérique
- ✔ Manuel **numérique**



Scannez le code QR ou visitez flinqproducts.nl/registration/

FlinQ Adjustable LED Motion Sensor Light

Veuillez lire attentivement ce manuel avant d'utiliser le produit ! Conservez-le dans un endroit sûr pour référence future. Ce produit peut être utilisé à l'intérieur (voir ci-dessous pour plus d'informations). Cet appareil peut être utilisé (mais non installé) par des enfants âgés de 12 ans et plus, et par des personnes ayant des capacités physiques, sensorielles ou mentales réduites ou un manque d'expérience et/ou de connaissances suffisantes, à condition qu'ils soient surveillés ou qu'ils aient été formés à l'utilisation du coffre-fort. L'utilisation de l'appareil et comprenez les dangers potentiels.

Le nettoyage et l'entretien ne doivent pas être effectués par des enfants sans surveillance. Les enfants ne doivent pas être autorisés à jouer avec l'appareil.

Gardez le matériel d'emballage hors de portée des enfants. Il y a un risque d'étouffement !

Ne laissez pas les enfants sans surveillance nettoyer ou entretenir cet appareil.

Avertissement

- Ne laissez pas les matériaux d'emballage traîner négligemment. Cela peut devenir un matériel de jeu dangereux pour les enfants. Risque d'étouffement !
- Danger dû à l'ingestion de petites pièces. Gardez-les hors de portée des enfants. Risque d'étouffement !
- Éliminez immédiatement le matériel d'emballage conformément aux réglementations locales en vigueur.
- Ne modifiez en aucun cas le produit. Cela annulera la garantie.

Caractéristiques

Batterie	400MAH, batterie polymère
Tournant	120°
Couleurs claires	Jaune 2900-3100k / blanc 6000-6500k / lumière naturelle 3300k-5300k
Capteur	Détecteur de mouvement intelligent
Gradable	Oui
Matériel	Alliage d'aluminium + plastique ABS + galvanoplastie
Courant de charge	5V-1A
Imperméable	Non

Installez la lampe

Remarque : Veuillez vérifier si la batterie est complètement chargée pour la première utilisation.

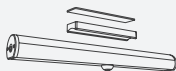


1 Placer l'aimant

Placez l'aimant au bon endroit avec le ruban adhésif 3M fourni.

2 Placer la base magnétique

Placez la base adhésive sur l'aimant.



3 Placez la lumière

Placez maintenant la lumière sur leur base adhésive.

4 Prêt à l'emploi

La lumière du détecteur de mouvement est maintenant prête à l'emploi. Vous pouvez faire pivoter la lumière de 120°.

Fonctions de la lumière

Appuyez sur le bouton marche/arrêt sur le côté de la lumière

Sur

- Appuyez d'abord sur

Allumer la lumière

Lumière chaude

- Deuxième pression
- Appuyez 2 fois
- Maintenez le bouton

Mode capteur (la lumière clignote)
La lumière est toujours allumée
Gradation de la lumière

Lumière naturelle

- Cinquième pression
- Appuyez 2 fois
- Maintenez le bouton

Mode capteur (la lumière clignote)
La lumière est toujours allumée
Gradation de la lumière

Lumière froide

- Mode capteur à huit
- Appuyez 2 fois
- Maintenez le bouton

pressions (la lumière clignote)
La lumière est toujours allumée
Gradation de la lumière

Désactivé

- Onzième pression Éteignez la lumière

Remarque : Composants de détection intégrés, dans un environnement lumineux, l'état de détection n'allume pas la lumière.

Charger la lumière

Chargement: lumière rouge
Charge terminée: voyant vert

EU-declaration of conformity

(EN ISO / IEC 17050-1)

Hereby we:**Company:**

FlinQ Commerce

Address:

Eernweg 74
3755LD Eemnes
The Nederland

**Declare under the sole
responsibility that the following
equipment:**

FlinQ Adjustable Motion Sensor Light

Brand:

FlinQ

Product name:

FlinQ Adjustable Motion Sensor Light

Barcode / EAN:

8720955003292
8720955003308

Product Rating:

5V-1A

Product type:

Lighting

Production date:

2023

Produced in:

China

Authorized signature:

Signed by:

**Name:**

Erwin Honing

Title:

CEO

Place:

3755LD Eemnes, The Netherlands

Date:

10-08-2023

Conforms that the listed products comply with the following safety and hazardous substance restrictions in electrical and electronic equipment requirements of the relevant European harmonization directives 2014/30 / EU, 2014/35 / EU, 2011/65 / EU, 2015/863 / EU and all modifications . Conformity is guaranteed by the CE symbol. This product has been tested according to harmonized standards and specifications of the Community legislation of the EU, the applicable versions are valid in 19-01-2021 (2014/35 / EU) 19-05-2021 (2014/30 / EU) 19-05-2020 (2015/863 / EU + 2011/65 / EU 2020) (test date). The full text of the EU declaration of conformity is available at the following internet address: www.flinqproducts.nl

TECHNICAL CHANGES SUBJECT TO FURTHER DEVELOPMENTS

Low Voltage Directive (LVD) 2014/35 / EU
Electromagnetic Compatibility (EMC) Directive 2014/30 / EU
Reduction of hazardous substances (ROHS) directive 2011/65 / EU +
2015/863 / EU



FlinQ Commerce

Eemweg 74
3755 LD Eemnes
The Netherlands

www.flinqproducts.nl
info@flinqproducts.nl