

FLINQ

EN NL DE FR

FlinQ Powerbank Blox

FQC8280 & FQC8281 | Instruction Manual



EN Manual

FlinQ Powerbank Blox

Welcome to the FlinQ family

Thanks for purchasing one of our items! To ensure continuous operation and accuracy, please read these operating instructions carefully before use and save this manual for future use. Passing certain procedures may result in incorrect reading and incorrect use of this product. We hope that you will enjoy using your new FlinQ-product! If by any chance the item is damaged, defective or broken, you are covered with warranty! Please do not hesitate to contact us for any questions, concerns or suggestions at the email address as mentioned in this manual.

Register your FlinQ product

We can imagine you want to treat your FlinQ item carefully. Register your product and you will be entitled to the following:

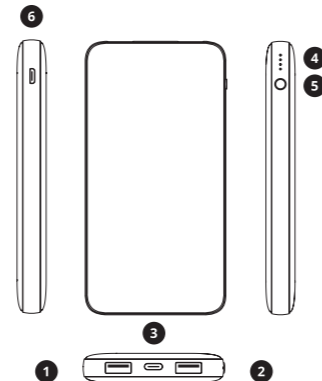
- ✔ 1 year extra **warranty** (2+1)
- ✔ Personal **support**
- ✔ Digital warranty **certificate**
- ✔ Digital **manual**



Scan the QR code or go to flinqproducts.nl/registration

EN Manual

FlinQ Powerbank Blox



Detailed instructions

1. USB 1 output port
2. USB 2 output port
3. Type-C input / output port

4. LED indicators
5. Button
6. Micro USB input port

EN Manual

FlinQ Powerbank Blox

Charge the power bank



- 1 Use a suitable cable to connect the micro USB / type-c port of the power bank with the charger to charge the power bank.




- 2 Use a suitable cable to connect the micro USB / type-c port of the power bank with the computer or laptop to charge the power bank.

Charge your device(s)



- 1 The power bank has 2 USB and type-c output ports. Use a suitable cable to connect your device(s) with the power bank to charge.

LED Indicators



EN Manual

FlinQ Powerbank Blox

Specifications

Battery type	LI-Polymer
Battery capacity	10000 mAh (37 Wh) 3.7V
Input	Micro USB / Type-c 5V/2A
Output	Double USB / Type-c 5V/2.1A
Charging time	About 5 hours
Size	136 x 70 x 14,5 mm
Weight	193 grams

Warning:

- Do not expose the charger to extreme temperatures or moist environments.
- Keep away from liquids, store in dry areas.
- Keep away from children.
- Do not disassemble or apply excessive pressure.
- Do not use the charger with any device outside the mentioned output parameters.

EU-declaration of conformity

Hereby we:

Company:

FlinQ Commerce

Address:

Eemweg 74, 3755LD Eemnes
The Netherlands

Declare under the sole responsibility that the following equipment:

FlinQ Powerbank Blox

Brand:

FlinQ

Product name:

FlinQ Powerbank Blox

Barcode / EAN:

8720168689856

8720168689863

Product Rating:

10W

(EN ISO / IEC 17050-1)

Product type:

Consumer Electronics

Production date:

2023

Produced in:

China

Authorized signature:

Signed by:

Name:

Erwin Honing

Title:

CEO

Place:

3755LD Eemnes, The Netherlands

Date:

11-03-2023

Conform that the products mentioned are with the following safety and hazardous substances restrictions in electrical and electronic equipment requirements of the relevant European Union harmonization directives 2014/30 / EU, 2014/35 / EU, 2011/65 / EU, 2015/863 / EU and all amendments. Conformity is guaranteed by the CE symbol. This product has been tested following harmonized standards and EU community legislation specifications, applying versions will be valid in 19-01-2021 (2014/35 / EU) 19-05-2021 (2014/30 / EU) 19-05 -2020 (2015/863 / EU + 2011/65 / EU 2020) (test date). The full text of the EU declaration of conformity is available at the following internet address: www.flinqproducts.nl

TECHNICAL CHANGES SUBJECT TO FURTHER DEVELOPMENTS

Low Voltage Directive (LVD) 2014/35 / EU
Electromagnetic Compatibility (EMC) Directive 2014/30 / EU
Reduction of hazardous substances (ROHS) directive 2011/65 / EU + 2015/863 / EU

FLINQ



EN NL DE FR

FlinQ Powerbank Blox

FQC8280 & FQC8281 | Instruction Manual



NL Handleiding

FlinQ Powerbank Blox

Welkom bij de FlinQ familie

Bedankt dat u voor een van onze artikelen heeft gekozen! Om een continue werking en nauwkeurigheid te garanderen, dient u deze gebruiksaanwijzing voor gebruik zorgvuldig te lezen en deze te bewaren voor toekomstig gebruik. Het overslaan van bepaalde procedures kan leiden tot onjuiste lezing en onjuist gebruik van dit product. Wij wensen u veel plezier met uw nieuwe FlinQ-product! Als het artikel per ongeluk beschadigd, defect of kapot is, dan heeft u recht op garantie! Aarzel niet om contact met ons op te nemen bij vragen, opmerkingen of suggesties op het e-mailadres zoals vermeld in deze handleiding.

Registreer je FlinQ product

Je FlinQ product, daar ben je extra zuinig op en dat begrijpen we. Registreer gratis je product en profiteer onder meer van:

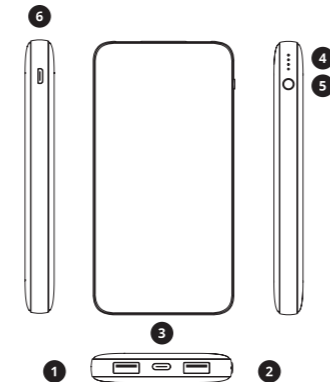
- ✓ 1 jaar extra **garantie** (2+1)
- ✓ Persoonlijke **ondersteuning**
- ✓ Digitaal garantie **certificaat**
- ✓ Digitale **handleiding**



Scan de QR code of ga naar flinqproducts.nl/registreren/

NL Handleiding

FlinQ Powerbank Blox



Gedetailleerde instructies

1. USB 1-uitgangspoort
2. USB 2-uitgangspoort
- 3 Type-C invoer- / uitvoerpoort

4. LED-indicatoren
5. Knop
6. Micro-USB-invoerpoort

NL Handleiding

FlinQ Powerbank Blox

De powerbank opladen



- 1 Gebruik een geschikte kabel om de micro USB / type-c poort van de powerbank te verbinden met de oplader om de powerbank op te laden.


Je apparaat opladen



- 1 De powerbank heeft 2 USB en type-c output poorten. Gebruik een geschikte kabel om je apparaat(en) met de powerbank te verbinden om op te laden.

- 2 Gebruik een geschikte kabel om de micro usb/type-c poort van de powerbank te verbinden met de computer of laptop om de powerbank op te laden.

LED Indicatoren



NL Handleiding

FlinQ Powerbank Blox

Specificaties

Batterij type	LI-Polymer
Battery capaciteit	10000 mAh (37 Wh) 3.7V
Invoer	Micro USB / Type-c 5V/2A
Uitvoer	Double USB / Type-c 5v/2.1A
Oplaadtijd	Ongeveer 5 uur
Afmeting	136 x 70 x 14,5 mm
Gewicht	193 gram

Waarschuwing:

- Stel de oplader niet bloot aan extreme temperaturen of vochtige omgevingen.
- Verwijderd houden van vloeistoffen, bewaren in droge ruimtes.
- Verwijderd houden van kinderen.
- Demonteer niet en oefen geen overmatige druk uit.
- Gebruik de oplader niet met een apparaat buiten de genoemde uitvoerparameters.

EU-declaration of conformity

(EN ISO / IEC 17050-1)

Hierbij:

FlinQ Product naam

FlinQ Commerce

Adres:

Eemweg 74
3755LD Eemnes Nederland

Verklaart onder de exclusieve verantwoordelijkheid van de fabrikant dat:

FlinQ Powerbank Blox

Merknaam:

FlinQ

Product naam:

FlinQ Powerbank Blox

EAN code:

8720168689856

8720168689863

Product waardering:

10W

Product type:

Consumer Electronics

Jaar van fabricage:

2023

Geproduceerd in:

China

Bevoegde handtekening

Ondertekend voor en namens:

Naam:

Erwin Honing

Titel:

CEO

Plaats:

3755LD Eemnes, The Netherlands

Datum:

11-03-2023

Conformeert dat de genoemde producten zijn met de volgende essentieel gezondheid, veiligheid en gevaarlijke stoffen beperkingen in elektrische en elektronische apparatuur eisen van de relevante Europese Unie harmonisatie richtlijnen 2014/30 / EU, 2014/35 / EU, 2011/65 / EU, 2015/863 / EU en alle amendementen. De conformiteit wordt gegarandeerd door het CE-symbool. Dit product is getest volgens geharmoniseerde normen en specificaties van de EU-communitaire wetgeving, geldende versies zullen geldig zijn in 19-01-2021 (2014/35 / EU) 19-05-2021 (2014/30 / EU) 19-05-2020 (2015/863 / EU + 2011/65 / EU 2020) (test date). De volledige tekst van de EU-conformiteitsverklaring is beschikbaar op het volgende internetadres: www.flinqproducts.nl.

TECHNISCHE WIJZIGINGEN ONDER VOORBEHOUD VAN VERDERE ONTWIKKELINGEN

Low Voltage Directive (LVD) 2014/35 / EU
Electromagnetic Compatibility (EMC) Directive 2014/30 / EU
Reduction of hazardous substances (ROHS) directive 2011/65 / EU + 2015/863 / EU

FLINQ

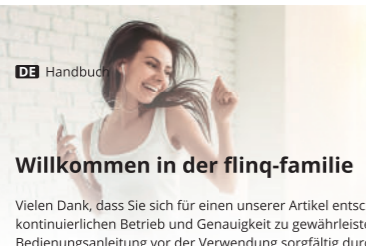
EN NL DE FR

FlinQ Powerbank Blox

FQC8280 & FQC8281 | Instruction Manual



DE Handbuch



FlinQ Powerbank Blox

Willkommen in der flinq-familie

Vielen Dank, dass Sie sich für einen unserer Artikel entschieden haben! Um einen kontinuierlichen Betrieb und Genauigkeit zu gewährleisten, lesen Sie bitte diese Bedienungsanleitung vor der Verwendung sorgfältig durch und bewahren Sie sie zum späteren Nachschlagen auf. Das Überspringen bestimmter Verfahren kann zu falschem Lesen und falscher Verwendung dieses Produkts führen. Wir wünschen Ihnen viel Freude mit Ihrem neuen FlinQ-Produkt! Wenn der Artikel versehentlich beschädigt, defekt oder kaputt ist, haben Sie Anspruch auf Gewährleistung! Bitte zögern Sie nicht, uns bei Fragen, Kommentaren oder Vorschlägen unter der in diesem Handbuch angegebenen E-Mail-Adresse zu kontaktieren.

Registrieren Sie Ihr FlinQ Produkt


Sie sind besonders vorsichtig mit Ihrem neuem FlinQ Produkt und wir verstehen das. Registrieren Sie Ihr Produkt jetzt kostenlos und profitieren Sie von:

- ✓ Ein Jahr **Zusatzgarantie** (2+1)
- ✓ Persönlicher **technischer Unterstützung und Support**
- ✓ Digitales **Garantie-zertifikat**
- ✓ Digitales **Handbuch**

Scannen Sie den QR-Code oder besuchen Sie flinqproducts.nl/registration/



DE Handbuch



FlinQ Powerbank Blox

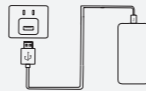
Detaillierte Anleitung

1. USB 1-Ausgangsport
2. USB 2-Ausgangsport
- 3 Typ-C-Eingangs-/Ausgangsport

4. LED-Anzeigen
5. Taste
6. Micro-USB-Eingangsport

DE Handbuch

Laden Sie die Powerbank auf

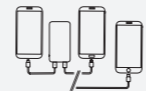


1. Verwenden Sie ein geeignetes Kabel, um den Micro-USB- / Typ-C-Anschluss der Powerbank mit dem Ladegerät zu verbinden, um die Powerbank aufzuladen.




2. Verwenden Sie ein geeignetes Kabel, um den Micro-USB-/Typ-C-Anschluss der Powerbank mit dem Computer oder Laptop zu verbinden, um die Powerbank aufzuladen.

Laden Sie Ihr Gerät auf



- 1 Die Powerbank verfügt über 2 USB- und Typ-C-Ausgangsporten. Verwenden Sie ein geeignetes Kabel, um Ihr(e) Gerät(e) zum Aufladen mit der Powerbank zu verbinden.

LED-Anzeigen



FlinQ Powerbank Blox

DE Handbuch

Specificaties

Batterietyp	Li-Polymer
Batteriekapazität	10000 mAh (37 Wh) 3.7V
Eingang	Micro USB / Type-c 5V/2A
Ausgang	Doppel USB / Type-c 5v/2.1A
Ladezeit	ca. 5 Stunden
Größe	136 x 70 x 14,5 mm
Gewicht	193 gramm

Warnung:

- Setzen Sie das Ladegerät keinen extremen Temperaturen oder feuchten Umgebungen aus.
- Von Flüssigkeiten fernhalten, in trockenen Räumen lagern.
- Von Kindern fernhalten.
- Zerlegen Sie es nicht und üben Sie keinen übermäßigen Druck aus.
- Verwenden Sie das Ladegerät nicht mit Geräten außerhalb der angegebenen Ausgangsparameter.

FlinQ Powerbank Blox

EU-declaration of conformity

Hiermit erklärt:

Unternehmen:

FlinQ Commerce

Adresse:

Eemweg 74
3755LD Eemnes Holland

Unter der alleinigen Verantwortung, dass die folgenden Ausrüstungen:

FlinQ Powerbank Blox

Produktmarke:

FlinQ

Produktname:

FlinQ Powerbank Blox

Produktnummer:

8720168689856
8720168689863

Produktbewertung:

10W

(EN ISO / IEC 17050-1)

Produktart:

Consumer Electronics

Herstellungsjahr:

2023

Produziert in:

China

Autorisierte Unterschrift

Unterzeichnet für und im Auftrag:

Name:

Erwin Honing

Titel:

CEO

Platz:

3755LD Eemnes, Holland

Datum:

11-03-2023

Stellen Sie sicher, dass die genannten Produkte den folgenden Sicherheits- und Gefahrstoffbeschränkungen in Bezug auf elektrische und elektronische Geräte gemäß den einschlägigen Harmonisierungsrichtlinien der Europäischen Union 2014/30 / EU, 2014/35 / EU, 2011/65 / EU, 2015/863 / EU entsprechen und alle Änderungen. Die Konformität wird durch das CE-Symbol garantiert. Dieses Produkt wurde gemäß harmonisierten Standards und Spezifikationen der EU-Gemeinschaftsgesetzgebung getestet. Die anwendbaren Versionen sind gültig vom 19-01-2021 (2014/35 / EU) 19-05-2021 (2014/30 / EU) 19-05-2020 (2015/863 / EU + 2011/65 / EU 2020) (test date). Der vollständige Text der EU-Konformitätserklärung ist unter folgender Internetadresse verfügbar: www.flinqproducts.nl

TECHNISCHE ÄNDERUNGEN UNTERLIEGEN WEITEREN ENTWICKLUNGEN

Low Voltage Directive (LVD) 2014/35 / EU
Electromagnetic Compatibility (EMC) Directive 2014/30 / EU
Reduction of hazardous substances (ROHS) directive 2011/65 / EU + 2015/863 / EU

FLINQ

EN NL DE FR

FlinQ Powerbank Blox

FQC8280 & FQC8281 | Instruction Manual



FR Manual

FlinQ Powerbank Blox

Bienvenue dans la famille FlinQ

Merci d'avoir choisi l'un de nos articles! Pour assurer un fonctionnement et une précision continus, veuillez lire attentivement ce manuel d'instructions avant utilisation et conservez-le pour référence future. Ignorer certaines procédures peut entraîner une lecture incorrecte et une utilisation incorrecte de ce produit. Nous espérons que vous apprécierez votre nouveau produit FlinQ! Si l'article est accidentellement endommagé, défectueux ou cassé, vous avez droit à la garantie! N'hésitez pas à nous contacter pour toute question, commentaire ou suggestion à l'adresse e-mail fournie dans ce manuel.

Enregistrez votre produit de FlinQ Products

Vous êtes extrêmement prudent avec votre nouveau produit et nous le comprenons. Enregistrez maintenant gratuitement votre produit et profitez de:

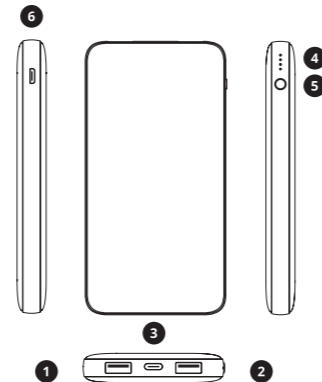
- Un an de **garantie** supplémentaire (2+1)
- Soutien** personnel
- Certificat de garantie** numérique
- Manuel **numérique**

Scannez le code QR ou visitez flinqproducts.nl/registration/



FR Manual

FlinQ Powerbank Blox



Des instructions détaillées

- Port de sortie USB 1
- Port de sortie USB 2
- 3 ports d'entrée/sortie de type C

4. Indicateurs LED
5. bouton
6. Port d'entrée micro USB

FR Manual

FlinQ Powerbank Blox

Charger la banque d'alimentation



- Utilisez un câble approprié pour connecter le port Micro USB / Type-C de la banque d'alimentation au chargeur pour charger la banque d'alimentation.



- Utilisez un câble approprié pour connecter le port Micro USB/Type-C de la banque d'alimentation à l'ordinateur ou à l'ordinateur portable pour charger la banque d'alimentation.

Chargez votre appareil



- La banque d'alimentation dispose de 2 ports de sortie USB et Type-C. Utilisez un câble approprié pour connecter votre ou vos appareils à la banque d'alimentation pour la recharge.

Indicateurs LED

●●●●	75% - 100%
●●●●	50% - 75%
●●●●	25% - 50%
●●●●	0% - 25%

FR Manual

FlinQ Powerbank Blox

Caractéristiques

Type de batterie	LI-Polymer
capacité de la batterie	10000 mAh (37 Wh) 3.7V
Entrée	Micro USB / Type-c 5V/2A
Ausgang	Double USB / Type-c 5v/2.1A
temps de chargement	environ 5 heures
Taille	136 x 70 x 14,5 mm
Lester	193 gramm

Avertissement:

- N'exposez pas le chargeur à des températures extrêmes ou à des environnements humides.
- Conserver à l'écart des liquides, stocker dans des locaux secs.
- Garder loin des enfants.
- Ne démontez pas et n'appliquez pas de pression excessive.
- N'utilisez pas le chargeur avec des appareils en dehors des paramètres de sortie spécifiés.

FR Manual

(EN ISO / IEC 17050-1)

Par la présente nous:

Entreprise:

FlinQ Commerce

Adresse:

Eemweg 74
3755LD Eemnes Pays-Bas

Déclarons sous la seule responsabilité que les équipements suivants:

FlinQ Powerbank Blox

Marque de produit:

FlinQ

Nom du produit:

FlinQ Powerbank Blox

Numéro de produit:

8720168689856
8720168689863

Évaluation du produit:

10W

Type de produit:

Consumer Electronics

Année de fabrication:

2023

produit en:

China

Signature autorisée

Nom:

Erwin Honing

Titre:

PDG FlinQ commerce

Lieu:

3755LD Eemnes, The Netherlands

Date:

11-03-2023

Conformez-vous que les produits mentionnés sont conformes aux restrictions de sécurité et de substances dangereuses suivantes dans les exigences relatives aux équipements électriques et électroniques des directives d'harmonisation pertinentes de l'Union européenne 2014/30 / EU, 2014/35 / EU, 2011/65 / EU, 2015/863 / EU et tous les amendements. La conformité est garantie par le symbole CE. Ce produit a été testé conformément aux normes harmonisées et aux spécifications de la législation communautaire de l'UE, les versions applicables seront valables le 19-01-2021 (2014/35 / EU) 19-05-2021 (2014/30 / EU) 19-05 -2020 (2015/863 / EU + 2011/65 / EU 2020) (test date).. Le texte complet de la déclaration de conformité UE est disponible à l'adresse Internet suivante: www.flinqproducts.nl

CHANGEMENTS TECHNIQUES SUJETS À DE NOUVEAUX DÉVELOPPEMENTS

Low Voltage Directive (LVD) 2014/35 / EU
Electromagnetic Compatibility (EMC) Directive 2014/30 / EU
Reduction of hazardous substances (ROHS) directive 2011/65 / EU + 2015/863 / EU