


FLINQ



EN NL DE FR

FlinQ Design Hollywood LED Make-up Spiegel

FQC8170 | Instruction Manual




Welcome to the FlinQ family

Thanks for purchasing one of our items! To ensure continuous operation and accuracy, please read these operating instructions carefully before use and save this manual for future use. Passing certain procedures may result in incorrect reading and incorrect use of this product. We hope that you will enjoy using your new FlinQ-product! If by any chance the item is damaged, defective or broken, you are covered with warranty! Please do not hesitate to contact us for any questions, concerns or suggestions at the email address as mentioned in this manual.

Register your FlinQ product

We can imagine you want to treat your FlinQ item carefully. Register your product and you will be entitled to the following:

- ✓ 1 year extra **warranty** (2+1)
- ✓ Personal **support**
- ✓ Digital warranty **certificate**
- ✓ Digital **manual**



Scan the QR code or go to flinqproducts.nl/registration

Safety information

Please read this manual thoroughly before using the product! Keep it at a safe place for future reference. This product can be used indoors (see below for more info).

This appliance may be used (but not installed) by children aged 12 and over, and by persons with reduced physical, sensory or mental capacities or a lack of sufficient experience and/or knowledge, provided they are supervised or have been trained in the safe use of the appliance and understand the potential dangers.

Cleaning and maintenance must not be carried out by children without supervision. Children must not be allowed to play with the appliance. Keep the packaging material away from children. There is a risk of suffocation! Do not allow unsupervised children to clean or maintain this device.

Warning

- Do not leave packaging material lying around carelessly. This may become dangerous playing material for children. Risk of suffocation!
- Danger due to swallowing small parts. Keep these away from children. Risk of suffocation!
- Dispose the packaging material immediately according to locally applicable regulations.
- Do not modify the product in any way. Doing so will void the warranty.


Specifications

Magnification	1x Magnification
Size	30.5 x 40.5 cm
Material	Iron + Glass
Voltage	DC 5.9V

Instruction

Please use a matching adapter.

1. Touch the switch to turn on the LED Light. The default is COOL WHITE.
2. Second short touch of the switch: Change from COOL WHITE into WARM WHITE.
3. Third short touch of the switch: Change from WARM WHITE into NATURAL WHITE.
4. Fourth short touch of the switch to turn off the LED light,
5. In any type of light, long touch the switch to adjust the light brightness from bright to dim.



Welkom bij de FlinQ familie

Bedankt dat je voor een van onze artikelen heeft gekozen! Om een continue werking en nauwkeurigheid te garanderen, dien je deze gebruiksaanwijzing voor gebruik zorgvuldig te lezen en deze te bewaren voor toekomstig gebruik. Het overslaan van bepaalde procedures kan leiden tot onjuiste lezing en onjuist gebruik van dit product. Wij wensen je veel plezier met uw nieuwe FlinQ-product! Als het artikel per ongeluk beschadigd, defect of kapot is, dan heb je recht op garantie! Aarzel niet om contact met ons op te nemen bij vragen, opmerkingen of suggesties op het e-mailadres zoals vermeld in deze handleiding.

Registreer je FlinQ product

Je FlinQ product, daar ben je extra zuinig op en dat begrijpen we. Registreer gratis je product en profiteer onder meer van:

- ✓ 1 jaar extra **garantie** (2+1)
- ✓ Persoonlijke **ondersteuning**
- ✓ Digitaal garantie **certificaat**
- ✓ Digitale **handleiding**



Scan de QR code of ga naar flinqproducts.nl/registreren/

Veiligheidsinformatie

Lees deze handleiding aandachtig door voordat u het product in gebruik neemt! Bewaar het op een veilige plaats voor toekomstig gebruik. Dit product kan binnenshuis gebruikt worden (zie hieronder voor meer info). Dit apparaat mag worden gebruikt (maar niet geïnstalleerd) door kinderen van 12 jaar en ouder, en door personen met verminderde fysieke, zintuiglijke of mentale capaciteiten of een gebrek aan voldoende ervaring en/of kennis, mits ze onder toezicht staan of zijn opgeleid in de veilige gebruik van het apparaat en begrijp de mogelijke gevaren. Reiniging en onderhoud mogen niet zonder toezicht door kinderen worden uitgevoerd. Kinderen mogen niet met het apparaat spelen. Houd het verpakkingsmateriaal uit de buurt van kinderen. Er bestaat verstikkingsgevaar! Laat kinderen zonder toezicht dit apparaat niet schoonmaken of onderhouden.

Waarschuwing

- Laat verpakkingsmateriaal niet achteloos rondslingeren. Dit kan gevaarlijk speelgoed worden voor kinderen. Verstikkingsgevaar!
- Gevaar door inslikken van kleine onderdelen. Houd deze uit de buurt van kinderen. Verstikkingsgevaar!
- Voer het verpakkingsmateriaal onmiddellijk af volgens de plaatselijk geldende voorschriften.
- Wijzig het product op geen enkele manier. Als u dit wel doet, vervalt de garantie.

Specifications

Vergroting	1x vergroting
Afmeting	30.5 x 40.5 cm
Materiaal	Iron + Glas
Spanning	DC 5.9V

Instructies

Gebruik een bijpassende adapter.

1. Raak de schakelaar aan om het LED-licht in te schakelen. De standaardinstelling is KOEL WIT.
2. Tweede keer kort op de schakelaar drukken: Wissel van KOEL WIT naar WARM WIT.
3. Derde keer kort drukken op de schakelaar: Wissel van WARM WIT naar NATUUR WIT.
4. Vierde korte aanraking van de schakelaar om het LED-licht uit te schakelen,
5. Raak bij elk type licht de schakelaar lang aan om de helderheid van het licht aan te passen van helder naar zwak.



Willkommen in der flinq-familie

Vielen Dank, dass Sie sich für einen unserer Artikel entschieden haben! Um einen kontinuierlichen Betrieb und Genauigkeit zu gewährleisten, lesen Sie bitte diese Bedienungsanleitung vor der Verwendung sorgfältig durch und bewahren Sie sie zum späteren Nachschlagen auf. Das Überspringen bestimmter Verfahren kann zu falschem Lesen und falscher Verwendung dieses Produkts führen. Wir wünschen Ihnen viel Freude mit Ihrem neuen Flinq-Produkt! Wenn der Artikel versehentlich beschädigt, defekt oder kaputt ist, haben Sie Anspruch auf Gewährleistung! Bitte zögern Sie nicht, uns bei Fragen, Kommentaren oder Vorschlägen unter der in diesem Handbuch angegebenen E-Mail-Adresse zu kontaktieren.

Registrieren Sie Ihr Flinq Produkt

Sie sind besonders vorsichtig mit Ihrem neuem Flinq Produkt und wir verstehen das. Registrieren Sie Ihr Produkt jetzt kostenlos und profitieren Sie von:

- ✓ Ein Jahr **Zusatzgarantie** (2+1))
- ✓ Persönlicher **technischer Unterstützung und Support**
- ✓ Digitales **Garantiezerifikat**
- ✓ Digitales **Handbuch**



Scannen Sie den QR-Code oder besuchen Sie flinqproducts.nl/registration/

Sicherheitsinformation

Bitte lesen Sie diese Anleitung sorgfältig durch, bevor Sie das Produkt verwenden! Bewahren Sie es zum späteren Nachschlagen an einem sicheren Ort auf. Dieses Produkt kann im Innenbereich verwendet werden (weitere Informationen finden Sie unten). Dieses Gerät darf von Kindern ab 12 Jahren und von Personen mit eingeschränkten physischen, sensorischen oder geistigen Fähigkeiten oder einem Mangel an ausreichender Erfahrung und/oder Wissen verwendet (aber nicht installiert) werden, sofern sie beaufsichtigt werden oder eine Einweisung in den Umgang mit dem Safe erhalten haben Benutzen Sie das Gerät und verstehen Sie die möglichen Gefahren. Reinigung und Wartung dürfen nicht von Kindern ohne Aufsicht durchgeführt werden. Kinder dürfen nicht mit dem Gerät spielen. Halten Sie das Verpackungsmaterial von Kindern fern. Es besteht Erstickungsgefahr! Erlauben Sie Kindern nicht, dieses Gerät ohne Aufsicht zu reinigen oder zu warten.

Warnung

- Lassen Sie Verpackungsmaterial nicht achtlos herumliegen. Dies kann für Kinder zu gefährlichem Spielmaterial werden. Erstickungsgefahr!
- Gefahr durch Verschlucken von Kleinteilen. Halten Sie diese von Kindern fern. Erstickungsgefahr!
- Entsorgen Sie das Verpackungsmaterial umgehend gemäß den vor Ort geltenden Vorschriften.
- Verändern Sie das Produkt in keiner Weise. Andernfalls erlischt die Garantie.


Spezifikationen

Vergrossern	1x Vergrossern
Größe	30.5 x 40.5 cm
Material	Eisen + Glas
Spannung	DC 5.9V

Anweisung

Bitte verwenden Sie einen passenden Adapter.

1. Berühren Sie den Schalter, um das LED-Licht einzuschalten. Die Standardeinstellung ist KALTWEISS.
2. Zweiter kurzer Tastendruck: Wechsel von COOL WHITE zu WARM WHITE.
3. Dritte kurze Berührung des Schalters: Wechsel von WARMWEISS zu NATURWEISS.
4. Viertes kurzer Tastendruck zum Ausschalten des LED-Lichts,
5. Berühren Sie bei jeder Art von Licht den Schalter lange, um die Lichthelligkeit von hell auf schwach einzustellen.



Bienvenue dans la famille FlinQ

Merci d'avoir choisi l'un de nos articles! Pour assurer un fonctionnement et une précision continus, veuillez lire attentivement ce manuel d'instructions avant utilisation et conservez-le pour référence future. Ignorer certaines procédures peut entraîner une lecture incorrecte et une utilisation incorrecte de ce produit. Nous espérons que vous apprécierez votre nouveau produit FlinQ! Si l'article est accidentellement endommagé, défectueux ou cassé, vous avez droit à la garantie! N'hésitez pas à nous contacter pour toute question, commentaire ou suggestion à l'adresse e-mail fournie dans ce manuel.

Enregistrez votre produit de FlinQ Products

Vous êtes extrêmement prudent avec votre nouveau produit et nous le comprenons. Enregistrez maintenant gratuitement votre produit et profitez de:

- ✓ Un an de **garantie** supplémentaire (2+1)
- ✓ **Soutien** personnel
- ✓ **Certificat de garantie** numérique
- ✓ Manuel **numérique**



Scannez le code QR ou visitez flinqproducts.nl/registration/

Information de sécurité

Veuillez lire attentivement ce manuel avant d'utiliser le produit ! Conservez-le dans un endroit sûr pour référence future. Ce produit peut être utilisé à l'intérieur (voir ci-dessous pour plus d'informations). Cet appareil peut être utilisé (mais non installé) par des enfants âgés de 12 ans et plus, et par des personnes ayant des capacités physiques, sensorielles ou mentales réduites ou un manque d'expérience et/ou de connaissances suffisantes, à condition qu'ils soient surveillés ou qu'ils aient été formés à l'utilisation du coffre-fort. L'utilisation de l'appareil et comprenez les dangers potentiels. Le nettoyage et l'entretien ne doivent pas être effectués par des enfants sans surveillance. Les enfants ne doivent pas être autorisés à jouer avec l'appareil. Gardez le matériel d'emballage hors de portée des enfants. Il y a un risque d'étouffement ! Ne laissez pas les enfants sans surveillance nettoyer ou entretenir cet appareil.

Avertissement

- Ne laissez pas les matériaux d'emballage traîner négligemment. Cela peut devenir un matériel de jeu dangereux pour les enfants. Risque d'étouffement !
- Danger dû à l'ingestion de petites pièces. Gardez-les hors de portée des enfants. Risque d'étouffement !
- Éliminez immédiatement le matériel d'emballage conformément aux réglementations locales en vigueur.
- Ne modifiez en aucun cas le produit. Cela annulera la garantie.

Caractéristiques

grossissement	1x grossissement
Taille	30.5 x 40.5 cm
Matériel	Fer + Verre
Tension	DC 5.9V

Instruction

Veillez utiliser un adaptateur correspondant.

1. Appuyez sur l'interrupteur pour allumer la lumière LED. La valeur par défaut est COOL WHITE.
2. Deuxième appui bref sur l'interrupteur : passer de BLANC FROID à BLANC CHAUD.
3. Troisième appui bref sur l'interrupteur : Passage de BLANC CHAUD à BLANC NATUREL.
4. Quatrième touche courte de l'interrupteur pour éteindre la lumière LED,
5. Dans tout type de lumière, appuyez longuement sur l'interrupteur pour régler la luminosité de la lumière de clair à faible.

Hereby we:**Company:**

FlinQ Commerce

Address:

Eemweg 74
3755LD Eemnes
The Nederland

**Declare under the sole responsibility
that the following equipment:**

FlinQ Design Hollywood Mirror

Brand:

FlinQ

Product name:

FlinQ Design Hollywood Mirror

Barcode / EAN:

8720168681881

Product Rating:

DC 5.9V

Product type:

Mirror

Production date:

2023

Produced in:

China

Authorized signature:

Signed by:

**Name:**

Erwin Honing

Title:

CEO

Place:

3755LD Eemnes, The Netherlands

Date:

16-08-2023

Conform that the products mentioned are with the following safety and hazardous substances restrictions in electrical and electronic equipment requirements of the relevant European Union harmonization directives 2014/30/EU, 2011/65/EU 2015/863/EU and all amendments. Conformity is guaranteed by the CE symbol. This product has been tested following harmonized standards and EU community legislation specifications, applying versions will be valid in 19-05-2021 (2014/30/EU) 19-05-2020 (2015/863/EU + 2011/65/EU 2020) (June 27, 2023-June 30, 2023). The full text of the EU declaration of conformity is available at the following internet address: www.flinqproducts.nl

TECHNICAL CHANGES SUBJECT TO FURTHER DEVELOPMENTS

Electromagnetic Compatibility Directive (EMC) 2014/30/EU
Reduction of Hazardous Substances (ROHS) Directive 2011/65/EU + 2015/863/EU



FlinQ Commerce

Eemweg 74
3755 LD Eemnes
The Netherlands

www.flinqproducts.nl
info@flinqproducts.nl