

# FLINQ



EN NL DE FR

## **FlinQ Powerbank Mammoth 20.000 mAh**

FQC8332, FQC8333 | Instruction Manual

## Welcome to the FlinQ family

Thanks for purchasing one of our items! To ensure continuous operation and accuracy, please read these operating instructions carefully before use and save this manual for future use. Passing certain procedures may result in incorrect reading and incorrect use of this product. We hope that you will enjoy using your new FlinQ-product! If by any chance the item is damaged, defective or broken, you are covered with warranty! Please do not hesitate to contact us for any questions, concerns or suggestions at the email address as mentioned in this manual.

### Register your FlinQ product

We can imagine you want to treat your FlinQ item carefully.

Register your product and you will be entitled to the following:

- ✔ 1 year extra **warranty** (2+1)
- ✔ Personal **support**
- ✔ Digital warranty **certificate**
- ✔ Digital **manual**

Scan the QR code or go to [flinqproducts.nl/registration](http://flinqproducts.nl/registration)



Please read this manual carefully before using the product! Keep it in hand for future reference. Warnings alert the user to potential serious outcomes, such as injury or adverse events to the user. Cautions alert the user to exercise care necessary for the safe and effective use of the product. Notes contain important information that may be overlooked or missed. This device is suitable for INDOOR use only! This appliance may be used by children aged 12 and over, and by persons with reduced physical, sensory or mental capacities or a lack of sufficient experience and/or knowledge, provided they are supervised or have been trained in the safe use of the appliance and understand the potential dangers. Cleaning and maintenance must not be carried out by children without supervision. Children must not be allowed to play with the appliance. Keep the packaging material away from children. There is a risk of suffocation! Do not allow unsupervised children to clean or maintain this device.

### Warning

- Do not leave packaging material lying around carelessly. This may become dangerous playing material for children. Risk of suffocation!
- DANGER due to swallowing small parts. Keep these away from children. Risk of suffocation!

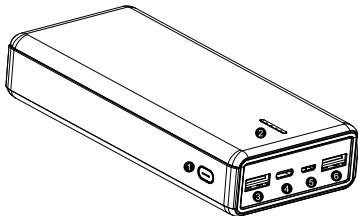
### Specifications

Battery	HPC Lithium - Polymer rechargeable battery 3.7V 10.000mAh 37Wh x 2 (non-replaceable type 1260110)
Power Efficiency	> 80% (indoor temperature 25 degrees)
Protection	Adaptive function with automatic load identification, overcharge protection, over-discharge protection, short circuit and self-recovery function + NTC protection.
Input Power Consumption Micro USB DC	5V/2A, 9V/2A, 12V/1.5A (QC3.0/2.0 18W Max)
Input Power Consumption Type-C DC	5V/2A, 5V/3A, 9V/2A, 12V/1.5A (PD or QC3.0/2.0 18W Max)
Output Power Consumption Type-A Port 1 and/or 2 DC	5V/4.5A, 9V/2A, 12V/1.5A (PD or QC3.0/2.0 22.5W Max)
Output Power Consumption Type-C Port DC	5V/3A, 9V/2.22A, 12V/1.67A (PD or QC3.0/2.0 20W Max)

**Specifications**

Output Power Consumption Type-C + Type-A + Type-A	5V/3A 15W Max combined
Dimensions	141 x 66.7 x 27.9 mm
Materials	ABS+PC plastics
Color	Black
Net weight	400 Gr.
Temperature range	Storage between 21 -25 degrees and -20 - 45 degrees max

This product is an charge product. It is developed for giving power for USB products. Read and follow the instructions contained in this manual carefully. Keep these instructions at a safe place for future reference or give to third parties. IP X2: Only for indoor use. Never immerse this device under water. The operating life of the product will be less if the ambient temperature is higher than 45°C or lower than -10°C.

**First use**

- |                  |                          |
|------------------|--------------------------|
| 1. Power switch  | 4. Type-C in- and output |
| 2. LED Indicator | 5. Micro input           |
| 3. USB 1 output  | 6. USB 2 output          |

**Warning:** During the first use of the product, charge by the TYPE-C USB charge cable (included). Please use a dedicated 5V/9V/12V USB charger with minimum 5V / 2A (or higher) output!

- Do not put the power supply into the water or get it wet!
- Do not charge the power under fire or extremely hot conditions!  
Do not use or store power near heat sources such as fire or heaters! If the powerbank leaks or gives off an odor, remove it immediately from near an open flame.
- Please use a dedicated 5V/9V/12V USB charger with minimum 5V / 2A output!
- Do not put the powerbank into the fire or heat the powerbank!
- Do not use wires or other metal objects to short-circuit the positive and negative terminals of the powerbank. Do not transport or store the powerbank with necklaces, hairpins or other metal objects!
- Do not use nails or other sharp objects to pierce the powerbank housing, do not hammer or pedal the power supply!
- Do not hit, throw or cause mechanical vibration to the power bank
- Do not weld power terminals directly!
- Do not transfer the power into the microwave oven or pressure vessel!
- Do not decompose the battery in the product by any means
- It is prohibited to use in combination with a primary power bank (such as dry batteries) or different capacity, model, and variety of power supplies!
- Do not use the power supply if it gives off odor, serious heat, deformation, discoloration or any other abnormal phenomenon: If the power supply is in use or charging, take it out of the electrical appliance or charger immediately and stop using it!
- Do not disassemble the product without authorization. Transform!
- If the battery is stored for more than half a year, please charge the product with the charger with the specified parameter range.

**Battery warning note**

New batteries must be recharged and discharged 3 - 5 times before their full function use time is released. Charge indoors only at room temperature and only under supervision during daytime. Disconnect from the charger when the battery is fully charged, as overcharging can shorten battery life. Lithium batteries should only be charged with constant current/constant voltage (CC/CV). When not in usage, the charge in a fully charged battery slowly disappears. Do not place the product near a heat source or expose it to direct sunlight, dust, moisture, rain or mechanical impact. Try to keep the battery temperature between 0°C and 45°C at all times. If the battery is too hot or too cold, the product may not work temporarily, even if it is fully charged. Do not attempt to charge the device when the battery is damaged.

Never insert metal objects in any opening of the (USB) charging port. The rechargeable battery is built into the device and cannot be replaced. Do not throw the battery into the fire, otherwise it may explode. Batteries may also explode if being damaged, please handle and dispose it according to local conditions and regulations. After 3 months long storage, need to completely discharged and recharge for at least 80%. The battery used in this device may present a risk of fire or chemical burn if mistreated. Do not disassemble, short contacts, heat above 60°C (140°F), or incinerate. Keep away from children. Do not disassemble and do not dispose of in fire.

- Ensure that the device do not come into contact with heat sources, hot objects or naked flames.
- Do not attempt to charge the device when the battery is damaged.
- Leaks from battery cells can occur under extreme conditions. If the liquid gets on the skin, wash it immediately with soap and water. If the liquid gets into the eyes, flush them directly with clean water for at least 15 minutes and seek medical attention.

#### Pay attention

- Please note that the charging port of the device should not have water infiltration. Otherwise, it will cause a product failure.
- Do not charge or store the product in a place below -10°C or above 45°C, otherwise the product performance will be reduced.
- It is a normal phenomenon that temperature of the charger rises during charging.
- The product should be charged as soon as it is working to a low battery level; it is forbidden to leave the product for a long period of time when the battery is low, which may cause the lithium battery to over discharge and fail to charge normal!
- The powerbank generates heat while charging. Always charge in a well-ventilated room and open-air area. Do not charge under pillows, blankets, clothes or on flammable surfaces.
- Keep the powerbank away from heat sources, direct sunlight, flammable gas, moisture, water or other liquids.
- Do not disassemble or open. Do not microwave, burn or paint the powerbank or place foreign objects on the powerbank.
- Do not crush, bend, puncture or shred the powerbank. Avoid dropping or placing heavy objects on the powerbank.
- Do not plug or store the powerbank in a sealed container where it may short-circuit with other metallic or conductive objects.

- Do not use the powerbank if it has been wet or otherwise damaged, to avoid electric shock, explosion or injury. Contact the dealer or an authorised agent.
- Children's use of the power bank should be monitored; this product is not a toy! Read the operating instructions (including charging instructions and information on minimum and maximum operating temperatures) supplied with the power bank.

#### Charging mode

Charge Fully before the first use for at least 24 hours! This maximizes battery performance and extends the life of lithium batteries. Charge your powerbank once every three months when not in use or rarely used.

Use only the supplied USB-C to USB-A charge cable and connect it with the TYPE-C charge input connection. You can use any available high powered USB power source / car chargers / (PD) adapter with at least 5V/9W/12V DC 2A (2000mA) minimum power or higher. The full charging time depends on the selected USB source and it's output. The led light is indicating that the device is being charged and/or discharged. When the led is ON it means the battery is fully charged.

**Tip:** Want fast charge your powerbank at 18W? Please use a power source and cable combinations that supports Power Deliver standards (PD) or the fast charge technology (Qualcomm QC3.0/2.0)!

Remove charging cable from the device when ready and disconnect the source/adaptor from the mains power socket. Do not bend or twist the USB power cable and when not in use disconnect it.

**Note:** If a short circuit occurs, the powerbank will automatically switch off and the safety protection mode will kick in.

#### Battery status

Battery level can be checked by the led status:

Press the multifunction button once to check the battery status of the Powerbank via the LED indicators and the powerbank is activated. If no device is connected, it will go into standby mode after 30 seconds to safe power.

**Note:** The percentage displayed is only an estimate. Please allow for discrepancies

#### Led status

LED	Status
4 leds flashing	Device is charging
1 led light is on	1 - 25% capacity
2 led lights are on	26 - 50% capacity
3 led lights are on	51 - 75% capacity
4 led lights are on	76 - 100% capacity

#### Operation

- Charge the mobile device via the factory provided USB cable as that will make sure this will get the fastest possible charging speeds for your devices
- Connect your powerbank to the mobile device via the charging cable.
- Then connect the USB cable to the output port and the other end to your phone or tablet.

**Tip:** You can charge 3 devices max at the same time by with a total max output of only 15W combined, so if you want to use fast charging or PD charging you can only use 1 device at the same time to get the correct charging speed!

**Note:** The supplied cable only charges mobile devices equipped with Type-C USB features. If the device does not support this, please use your own original factory charging cable for your device.

#### Security and important safety instructions

When using electrical products, certain precautions must be followed, including the following:

- Choose a stable, solid and supportive surface and make sure the lights are set correctly.
- This device is intended for inside use!
- This is not a TOY, keep away from small children below 12 years.
- Do not use with appliances that could cause any fire in unattended use (like irons etc.).
- Any other use as the intended way for this device is not validated for any warranty or liability.

- Do not use the device excessively and do not store them under heavy pressure. The device is not resistant to extreme heat.
- Do not open or disassemble the device yourself, this will void the warranty at all times.
- Do not disassemble, repair or modify the product by yourself as this may result into an electric shock.
- Do not stand, sit on, jump or throw with the device at all times.
- Do not throw this product in the air to avoid damage caused by falling.
- Only use the device for its intended designed use as a charging product.
- Under extreme conditions the battery cells can cause leaking. If that fluid touches the skin then please clean directly with water and soap. If within the eyes then clean with water for at least 10 minutes and consult a doctor.
- Never touch the plug contacts with sharp or metal objects.
- Use only the original power supply and original accessories.
- Protect the device from special liquids and vapors

#### Read and follow all safety instructions

- This IPx2 product is suitable for indoor use.
- Do not install near a gas or other sources with a similar heating process.
- Do not use the product outside its intended use.
- Read and follow all instructions that are indicated on the product or supplied with it.
- Keep this manual for future reference or for third parties.

#### Instructions for use and maintenance

In case of non-use, store the product in a cool and dry place away from direct sunlight and switch to the OFF position.


#### NON-Replaceable LED lights!

If the for at Idevice has reached the end of its life, the lamp must be disposed of in accordance with local disposal regulations.

#### Please note

- Use with caution at all times.
- Product specifications are subject to change without notice.
- If disassemble the device without authorization, we cannot guarantee the quality.

### Security and important safety instructions

 Class III equipment: This is a class III device and can only be used with low voltage power, connection only to SELV power-circuits.

 For indoor use only (IEC60417-5957)

 Direct Current (IEC60417-5031)

### Troubleshooting

#### Powerbank cannot charge your mobile device

Fully charge the Powerbank first and then resume charging your mobile device.

#### Powerbank drains quickly

Multiple applications on your mobile running device

Turn off all active applications on the mobile device until your battery is full. Extra consumption of energy would be due to heat produced while charging your mobile device.

### Cleaning

- Please do not immerse the main unit in water, it is not waterproof!
- Wipe gently with a clean soft cloth (microfiber) dampened with water or a mild detergent.
- Do not use a strong irritant lotion such as gasoline, alcohol or rubber water.


### Disposal Information

Batteries and rechargeable batteries do not belong in the household waste! You are required by law to dispose of used batteries and rechargeable batteries to a collection point in your municipality or city administration or to a specialist battery dealer so please return the battery/device to the collection point which will dispose of the device and/or battery properly. If the battery is built-in inside the product, open the product and remove the battery!

### Separate collection.

This crossed out wheellie bin symbol means the product must not be discarded with the general household waste. There is a separate collection

system for these products. Please dispose of responsibly at an approved waste or recycling facility.

 **WEEE**, the waste electrical and electronic equipment directive 2002/96/EC and 2012/19/EU: This marking shown on the product or its literature, indicates that it should not be disposed with other household wastes at the end of its working life. To prevent possible harm to the environment or human health from uncontrolled waste disposal, please separate this from other types of wastes and recycle it responsibly to promote the sustainable reuse of material resources. Household user should contact either the retailer where they purchased this product or their local government office for details of where and how they can take this item for environmentally safe recycling. Business users should contact their supplier and check the terms and conditions of the purchase contract. This product should not be mixed with other commercial wastes for disposal. Do not dispose of batteries in your household waste. Dispose of this product and/or batteries by taking them to your local recycling store or station for free, contact your local government office for more details. If possible please dispose the batteries separately as stated by law and let it be recycled separately or give it at your local sales store/distributor/dealer that dispose it correctly and free of charge at all times. By recycling, reusing the materials or other forms of utilizing old devices/batteries, you are making an important contribution to protecting our environment and use way.

### Disclaimer

Information in this document is subject to change without notice. The manufacturer does not make any representations or warranties (implied or otherwise) regarding the accuracy and completeness of this document and shall in no event be liable for any loss of profit or any commercial damage, including but not limited to special, incidental, consequential or other damage. No part of this document may be reproduced or transmitted in any form by any means, electronic or mechanical, including photocopying, recording or information recording and retrieval systems without the expressed written permission of the manufacturer. Our company owns all right to this unpublished work and intends to maintain this work as confidential. Our company may also seek to maintain this work as an unpublished copyright. This publication is to be used solely for the purpose of reference, operation, maintenance or repair of our equipment. No part of this can be disseminated for other purposes. In the event of inadvertent or deliberate publication, our company intends to enforce its right to this

work under copyright laws as a published work. Those having access to this manual may not copy, disseminate or disclose the information in this work unless expressly authorized by our company. All information contained in this manual is believed to be correct. Our company shall not be liable for errors contained herein nor for incidental or consequential damages in connection with the furnishing, performance, or use of this material. This publication may refer to information and protected by copyrights or patents and does not convey any license under the patent rights of our company, nor the rights of others. Our company does not assume any liability arising out of any infringements of patents or other rights of third parties described at any time without notice or obligation. Also, content of the manual is subject to change without prior notice.

#### **Warrenty**

The warranty begins on the date of purchase and expires after 24 months (6 months for battery). The warranty period is considered to have started three months after the date of manufacturing indicated on the product or as derived from the serial number of the product. If any defect due to faulty materials and/or workmanship occurs within the warranty period, we will make arrangements for service. Where a repair is not possible or is deemed uneconomical we may agree to replace the product. Replacement will be offered at our discretion and the warranty will continue from the date of original purchase. The warranty applies provided the product has been handled properly for its intended use and in accordance with the operating instructions. This warranty is limited to the original buyer and not transferable.

#### **Copyright / trademark**

This is a trademark of FlinQ Commerce BV. Other brands and product names, logos are tradenames or trademarks/logos of their rightful owners. All specifications are subject to change without any official notice.

Support, warranty and questions information: [info@flinqproducts.nl](mailto:info@flinqproducts.nl)

**CE** This product has been designed, manufactured and tested in accordance with the strictest European safety guidelines and testing standards.



## Welkom bij de FlinQ-familie

Bedankt dat je voor een van onze artikelen heeft gekozen! Om een continue werking en nauwkeurigheid te garanderen, dien je deze gebruiksaanwijzing voor gebruik zorgvuldig te lezen en deze te bewaren voor toekomstig gebruik. Het overslaan van bepaalde procedures kan leiden tot onjuiste lezing en onjuist gebruik van dit product. Wij wensen je veel plezier met je nieuwe FlinQ-product! Als het artikel per ongeluk beschadigd, defect of kapot is, dan heb je recht op garantie! Aarzel niet om contact met ons op te nemen bij vragen, opmerkingen of suggesties op het e-mailadres zoals vermeld in deze handleiding.

### Registreer je FlinQ product

Je FlinQ product, daar ben je extra zuinig op en dat begrijpen we. Registreer gratis je product en profiteer onder meer van:

- ✔ 1 jaar extra **garantie** (2+1)
- ✔ Persoonlijke **ondersteuning**
- ✔ Digitaal garantie **certificaat**
- ✔ Digitale **handleiding**



Scan de QR code of ga naar [flinqproducts.nl/registreren/](http://flinqproducts.nl/registreren/)

Waarschuwingen waarschuwen de gebruiker voor mogelijke ernstige gevolgen, zoals letsel of bijwerkingen voor de gebruiker. Waarschuwingen waarschuwen de gebruiker om de nodige voorzichtigheid te betrachten voor een veilig en effectief gebruik van het product. Notities bevatten belangrijke informatie die over het hoofd kan worden gezien of gemist. Dit apparaat is uitsluitend geschikt voor gebruik BINNEN! Dit apparaat mag worden gebruikt door kinderen van 12 jaar en ouder, en door personen met verminderde fysieke, zintuiglijke of mentale capaciteiten of een gebrek aan voldoende ervaring en/of kennis, op voorwaarde dat zij onder toezicht staan of zijn opgeleid in het veilige gebruik van het apparaat en de potentiële gevaren begrijpen. Reiniging en onderhoud mogen niet door kinderen zonder toezicht worden uitgevoerd. Kinderen mogen niet met het apparaat spelen. Houd het verpakkingsmateriaal uit de buurt van kinderen. Er bestaat gevaar voor verstikking! Laat kinderen zonder toezicht dit apparaat niet schoonmaken of onderhouden.

### Waarschuwing

- Laat verpakkingsmateriaal niet achteloos rondslingeren. Voor kinderen kan dit gevaarlijk speelgoed worden. Gevaar voor verstikking!
- GEVAAR door het inslikken van kleine onderdelen. Houd deze buiten het bereik van kinderen. Verstikkingsgevaar!

### Specificaties

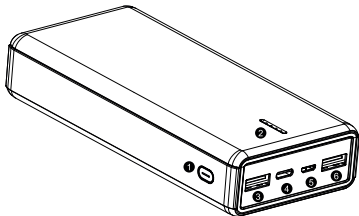
Batterij	HPC Lithium - Polymeer oplaadbare batterij 3,7V 10.000mAh 37Wh x 2 (niet-ervangbaar type 1260110)
Energie-efficiëntie	> 80% (binnentemperatuur 25 graden)
Bescherming	Adaptieve functie met automatische belastingidentificatie, bescherming tegen overbelasting, bescherming tegen overontlading, kortsluiting en zelfherstelfunctie + NTC-beveiliging.
Ingangsstroomverbruik Micro USB DC	5V/2A, 9V/2A, 12V/1.5A (QC3.0/2.0 18W Max)
Ingangsstroomverbruik Type-C DC	5V/2A, 5V/3A, 9V/2A, 12V/1.5A (PD or QC3.0/2.0 18W Max)
Uitgangsstroomverbruik Type-A Poort 1 en/of 2 DC	5V/4.5A, 9V/2A, 12V/1.5A (PD or QC3.0/2.0 22.5W Max)
Uitgangsstroomverbruik Type-C poort DC	5V/3A, 9V/2.22A, 12V/1.67A (PD or QC3.0/2.0 20W Max)



**Specificaties**

Uitgangsstroomverbruik Type-C + Type-A + Type-A	5V/3A 15W Max gecombineerd
Afmeting	141 x 66.7 x 27.9 mm
Materiaal	ABS+PC plastic
Kleur	Zwart
Gewicht	400 Gr.
Temperatuurbereik	Opslag tussen 21 – 25 graden en -20 – 45 graden max

Dit product is een oplaadproduct. Het is ontwikkeld om USB-producten van stroom te voorzien. Lees en volg de instructies in deze handleiding zorgvuldig. Bewaar deze instructies op een veilige plaats, zodat u ze in de toekomst kunt raadplegen, of geef ze aan derden. IP X2: Alleen voor gebruik binnenshuis. Dompel dit apparaat nooit onder water. De levensduur van het product zal korter zijn als de omgevingstemperatuur hoger is dan 45°C of lager dan -10°C.

**Eerste gebruik**

1. Aan/uit-schakelaar
2. LED-indicator
3. USB 1-uitgang

4. Type-C in- en uitgang
5. Micro-ingang
6. USB 2-uitgang

**Waarschuwing:** Tijdens het eerste gebruik van het product moet u het opladen met de TYPE-C USB-oplaadkabel (meegeleverd). Gebruik een speciale 5V/9W/12V USB-oplader met een uitgangsvermogen van minimaal 5V / 2A (of hoger)!

1. Plaats de voeding niet in het water en zorg ervoor dat deze niet nat wordt!
2. Laad de stroom niet op in geval van vuur of extreem warme omstandigheden! Gebruik of bewaar geen stroom in de buurt van warmtebronnen zoals vuur of verwarmingstoestellen! Als de powerbank lekt of een geur afgeeft, haal hem dan onmiddellijk uit de buurt van open vuur.
3. Gebruik een speciale 5V/9W/12V USB-oplader met een uitgangsvermogen van minimaal 5V / 2A!
4. Plaats de powerbank niet in het vuur en verwarm de powerbank niet!
5. Gebruik geen draden of andere metalen voorwerpen om de positieve en negatieve aansluitingen van de powerbank kort te sluiten. Transporteer of bewaar de powerbank niet samen met kettingen, haarspelden of andere metalen voorwerpen!
6. Gebruik geen spijkers of andere scherpe voorwerpen om de behuizing van de powerbank te doorboren, hamer of trap niet op de voeding!
7. Sla, gooi of veroorzaak geen mechanische trillingen met de powerbank
8. Las de voedingsklemmen niet rechtstreeks!
9. Breng de stroom niet over naar de magnetron of het drukvat!
10. Ontbind de batterij in het product op geen enkele manier
11. Het is verboden om te gebruiken in combinatie met een primaire powerbank (zoals droge batterijen) of een andere capaciteit, model en verscheidenheid aan voedingen!
12. Gebruik de voeding niet als deze een geur, ernstige hitte, vervorming, verkleuring of een ander abnormaal verschijnsel afgeeft: Als de voeding in gebruik is of wordt opgeladen, haal deze dan onmiddellijk uit het elektrische apparaat of de oplader en stop met het gebruik Het!
13. Demonteer het product niet zonder toestemming. Transformeren!
14. Als de batterij langer dan een half jaar wordt opgeslagen, laad het product dan op met de oplader met het opgegeven parameterbereik.

**Waarschuwing voor de batterij**

Nieuwe batterijen moeten 3 tot 5 keer worden opgeladen en ontladen voordat ze volledig kunnen worden gebruikt. Binnenshuis alleen opladen bij kamertemperatuur en overdag alleen onder toezicht. Ontkoppel de oplader wanneer de batterij volledig is opgeladen, omdat overladen de levensduur van de batterij kan verkorten. Lithiumbatterijen mogen alleen worden opgeladen met constante stroom/constante spanning (CC/CV). Wanneer de batterij niet wordt gebruikt, verdwijnt de lading van een volledig opgeladen batterij langzaam. Plaats het product niet in de buurt van een warmtebron en stel het niet bloot aan direct zonlicht, stof, vocht, regen of mechanische schokken. Probeer de batterijtemperatuur te allen tijde tussen 0°C en 45°C te houden. Als de batterij te warm of te koud is, werkt het product mogelijk tijdelijk niet, zelfs als deze volledig is opgeladen. Probeer het apparaat niet op te laden als de batterij beschadigd is.

Steele nooit metalen voorwerpen in de openingen van de (USB)-oplaadpoort. De oplaadbare batterij is in het apparaat ingebouwd en kan niet worden vervangen. Gooi de batterij niet in het vuur, anders kan deze ontploffen. Batterijen kunnen ook ontploffen als ze beschadigd zijn. Hanteer en gooi ze weg in overeenstemming met de plaatselijke omstandigheden en voorschriften. Na 3 maanden opslag volledig ontladen en voor minimaal 80% opladen. De batterij die in dit apparaat wordt gebruikt, kan bij verkeerde behandeling een risico op brand of chemische brandwonden met zich meebrengen. Niet demonteren, kortsluiten van contacten, verhitten boven 60°C (140°F) of verbranden. Uit de buurt van kinderen houden. Niet demonteren en niet in vuur gooien.

- Zorg ervoor dat het apparaat niet in contact komt met warmtebronnen, hete voorwerpen of open vuur.
- Probeer het apparaat niet op te laden als de batterij beschadigd is.
- Onder extreme omstandigheden kunnen lekkages uit accucellen optreden. Als de vloeistof op de huid komt, was deze dan onmiddellijk met water en zeep. Als de vloeistof in de ogen komt, spoel deze dan direct gedurende minimaal 15 minuten met schoon water en zoek medische hulp.

#### Let op

- Houd er rekening mee dat de oplaadpoort van het apparaat geen waterinfiltratie mag hebben. Anders zal dit een productfout veroorzaken.
- Laad het product niet op en bewaar het niet op een plaats onder -10°C of boven 45°C, anders zullen de prestaties van het product afnemen.
- Het is een normaal verschijnsel dat de temperatuur van de oplader stijgt tijdens het opladen.
- Het product moet worden opgeladen zodra het werkt tot een laag batterijniveau; Het is verboden om het product voor langere tijd te verlaten wanneer de batterij bijna leeg is. Dit kan ertoe leiden dat de lithiumbatterij overmatig ontladen wordt en niet normaal kan opladen!
- De powerbank genereert warmte tijdens het opladen. Laad altijd op in een goed geventileerde ruimte en in de open lucht. Laad niet op onder kussens, dekens, kleding of op brandbare oppervlakken.
- Houd de powerbank uit de buurt van warmtebronnen, direct zonlicht, brandbaar gas, vocht, water of andere vloeistoffen.
- Niet demonteren of openen. Gebruik de powerbank niet in de magnetron, verbrand of beschilder de powerbank niet en plaats geen vreemde voorwerpen op de powerbank.
- De powerbank niet pletten, buigen, doorboren of versnipperen. Vermijd het laten vallen of plaatsen van zware voorwerpen op de powerbank.

- Sluit de powerbank niet aan en bewaar deze niet in een afgesloten container waar hij kortsluiting kan veroorzaken met andere metalen of geleidende voorwerpen.
- Gebruik de powerbank niet als deze nat is of anderszins beschadigd is, om elektrische schokken, explosies of letsel te voorkomen. Neem contact op met de dealer of een erkende agent.
- Er moet toezicht worden gehouden op het gebruik van de powerbank door kinderen; dit product is geen speelgoed! Lees de gebruiksaanwijzing (inclusief oplaadinstructies en informatie over minimale en maximale bedrijfstemperaturen) die bij de powerbank wordt geleverd.

#### Opladmodus

Voor het eerste gebruik minimaal 24 uur volledig opladen! Dit maximaliseert de batterijprestaties en verlengt de levensduur van lithiumbatterijen. Laad uw powerbank eens in de drie maanden op wanneer u deze niet of zelden gebruikt. Gebruik alleen de meegeleverde USB-C naar USB-A oplaadkabel en sluit deze aan op de TYPE-C oplaadgang. U kunt elke beschikbare krachtige USB-stroombron/autolader(PD)-adapter gebruiken met minimaal 5V/9V/12V DC 2A (2000mA) minimaal vermogen of hoger. De volledige oplaadtijd is afhankelijk van de geselecteerde USB-bron en de uitvoer ervan. Het ledlampje geeft aan dat het apparaat wordt opgeladen en/of ontladen. Als de led AAN is, betekent dit dat de batterij volledig is opgeladen.

**Tip:** Wil je je powerbank snel opladen met 18W? Gebruik een stroombron en kabelcombinaties die de Power Deliver-standaarden (PD) of de snellaadtechnologie (Qualcomm QC3.0/2.0) ondersteunen!

Verwijder de oplaadkabel uit het apparaat als u klaar bent en koppel de bron/adaptor los van het stopcontact. Buig of draai de USB nietpower kabel aan when not in use disconnect it.

**Let op:** Als er kortsluiting optreedt, wordt de powerbank automatisch uitgeschakeld en treedt de veiligheidsbeschermingsmodus in werking.

#### Batterij status

Het batterijniveau kan worden gecontroleerd aan de hand van de ledstatus: Druk één keer op de multifunctionele knop om de batterijstatus van de Powerbank te controleren via de LED-indicatoren en de powerbank wordt geactiveerd. Als er geen apparaat is aangesloten, gaat het na 30 seconden in de stand-bymodus om de stroom veilig te stellen.

**Let op:** Het weergegeven percentage is slechts een schatting. Houd rekening met afwijkingen

#### Led-status

LED	Status
4 LED's knipperen	Apparaat wordt opgeladen
Er brandt 1 led-lampje	1 - 25% capaciteit
Er branden 2 ledlampjes	26 - 50% capaciteit
Er branden 3 ledlampjes	51 - 75% capaciteit
Er branden 4 ledlampjes	76 - 100% capaciteit

#### Gebruik

- Laad het mobiele apparaat op via de door de fabriek meegeleverde USB-kabel, zodat dit de snelst mogelijke oplaadsnelheden voor uw apparaten oplevert
- Verbind uw powerbank via de oplaadkabel met het mobiele apparaat.
- Sluit vervolgens de USB-kabel aan op de uitgangspoort en het andere uiteinde op uw telefoon of tablet.

Tip: Je kunt maximaal 3 apparaten tegelijk opladen met een totaal maximaal vermogen van slechts 15W gecombineerd, dus als je snelladen of PD-laden wilt gebruiken, kun je slechts 1 apparaat tegelijkertijd gebruiken om de juiste laadsnelheid te krijgen!

**Let op:** De meegeleverde kabel laadt alleen mobiele apparaten op die zijn uitgerust met Type-C USB-functies. Als het apparaat dit niet ondersteunt, gebruik dan uw eigen originele fabriekslaadkabel voor uw apparaat.

#### Beveiliging en belangrijke veiligheidsinstructies

- Bij het gebruik van elektrische producten moeten bepaalde voorzorgsmaatregelen worden gevolgd, waaronder de volgende:
- Kies een stabiele, stevige en ondersteunende ondergrond en zorg ervoor dat de lampen correct zijn afgesteld.
  - Dit apparaat is bedoeld voor gebruik binnenshuis!
  - Dit is geen speelgoed, houd het buiten het bereik van kleine kinderen onder de 12 jaar.
  - Niet gebruiken met apparaten die bij onbeheerd gebruik brand kunnen veroorzaken (zoals strijkijzers enz.).
  - Elk ander gebruik zoals bedoeld voor dit apparaat geldt niet voor enige

garantie of aansprakelijkheid.

- Gebruik het apparaat niet overmatig en bewaar het niet onder zware druk. Het apparaat is niet bestand tegen extreme hitte.
- Open of demonteer het apparaat niet zelf, hierdoor vervalt ten alle tijden de garantie.
- Demonteer, repareer of wijzig het product niet zelf, aangezien dit tot een elektrische schok kan leiden.
- Ga niet te allen tijde met het apparaat staan, zitten, springen of gooien.
- Gooi dit product niet in de lucht om schade door vallen te voorkomen.
- Gebruik het apparaat alleen voor het beoogde gebruik als oplaadproduct.
- Onder extreme omstandigheden kunnen de batterijcellen gaan lekken. Als de vloeistof in aanraking komt met de huid, reinig deze dan direct met water en zeep. Als het zich in de ogen bevindt, reinig het dan minstens 10 minuten met water en raadpleeg een arts.
- Raak de stekkercontacten nooit aan met scherpe of metalen voorwerpen.
- Gebruik uitsluitend de originele voeding en originele accessoires.
- Bescherm het apparaat tegen speciale vloeistoffen en dampen

#### Lees en volg alle veiligheidsinstructies

- Dit IPx2-product is geschikt voor gebruik binnenshuis.
- Installeer het apparaat niet in de buurt van gas of andere bronnen met een soortgelijk verwarmingsproces.
- Gebruik het product niet buiten het beoogde gebruik.
- Lees en volg alle instructies die op het product staan aangegeven of daarbij worden meegeleverd.
- Bewaar deze handleiding voor toekomstig gebruik of voor derden.

#### Instructies voor gebruik en onderhoud

Als u het product niet gebruikt, bewaar het dan op een koele en droge plaats, uit de buurt van direct zonlicht en schakel het in de UIT-stand.

#### NIET-ervangbare LED-verlichting!

Als het huidige apparaat het einde van zijn levensduur heeft bereikt, moet de lamp worden afgevoerd in overeenstemming met de plaatselijke voorschriften voor afvalverwerking.

#### Houd er rekening mee dat

- Wees altijd voorzichtig.
- Specificaties kunnen zonder voorafgaande kennisgeving worden gewijzigd.
- Als het apparaat zonder toestemming wordt gedemonteerd, kunnen we de kwaliteit niet garanderen.

### Beveiliging en belangrijke veiligheidsinstructies

◆ Klasse III-apparaat: Dit is een klasse III-apparaat en kan alleen worden gebruikt met laagspanningsstroom, alleen aansluiting op SELV-stroomcircuits.

🏠 Alleen voor gebruik binnenshuis (IEC60417-5957)

⚡ Gelijktijdig (IEC60417-5031)

#### Probleemoplossing

##### Powerbank kan uw mobiele apparaat niet opladen

Laad de Powerbank eerst volledig op en hervat vervolgens het opladen van uw mobiele apparaat.

##### Powerbank raakt snel leeg

Meerdere applicaties op uw mobiele hardlooppaaraat  
Schakel alle actieve applicaties op het mobiele apparaat uit totdat uw batterij vol is. Extra energieverbruik kan te wijten zijn aan de warmte die wordt geproduceerd tijdens het opladen van uw mobiele apparaat.

#### Schoonmaak

- Dompel het hoofdapparaat niet onder in water, het is niet waterdicht!
- Veeg voorzichtig af met een schone, zachte doek (microvezel) die is bevochtigd met water of een mild schoonmaakmiddel.
- Gebruik geen sterk irriterende lotion zoals benzine, alcohol of rubberwater.

#### 🗑️ Informatie over verwijdering

Batterijen en accu's horen niet bij het huisvuil! U bent wettelijk verplicht gebruikte batterijen en accu's in te leveren bij een inzamelpunt in uw gemeente of stadsbestuur of bij een gespecialiseerde batterijhandelaar. Breng de batterij/het apparaat dus terug naar het inzamelpunt waar het apparaat en/of de batterij wordt afgevoerd. op de juiste manier. Als de batterij in het product is ingebouwd, open dan het product en verwijder de batterij!

#### ♻️ Aparte collectie.

Dit doorgekruiste afvalcontainersymbool betekent dat het product niet

met het gewone huishoudelijke afval mag worden weggegooid. Voor deze producten bestaat een apart inzamelingsysteem. Voer het op verantwoorde wijze af bij een erkend afval- of recyclingbedrijf.

♻️ **WEEE**, de richtlijn voor afgedankte elektrische en elektronische apparatuur 2002/96/EG en 2012/19/EU: Deze markering op het product of de bijbehorende documentatie geeft aan dat het aan het einde van zijn levensduur niet met ander huishoudelijk afval mag worden weggegooid. Om mogelijke schade aan het milieu of de menselijke gezondheid door ongecontroleerde afvalverwerking te voorkomen, dient u dit afval van andere soorten afval te scheiden en op verantwoorde wijze te recyclen om het duurzame hergebruik van materiële hulpbronnen te bevorderen. Huishoudelijke gebruikers moeten contact opnemen met de detailhandelaar waar ze dit product hebben gekocht of met het plaatselijke overheidskantoor voor informatie over waar en hoe ze dit artikel kunnen inleveren voor milieuvriendelijke recycling. Zakelijke gebruikers moeten contact opnemen met hun leverancier en de voorwaarden van het koopcontract controleren. Dit product mag niet worden gemengd met ander bedrijfsafval voor verwijdering. Gooi batterijen niet weg bij het huishoudelijk afval. Gooi dit product en/of de batterijen weg door ze gratis naar uw plaatselijke recyclingwinkel of -station te brengen. Neem voor meer informatie contact op met uw plaatselijke overheidskantoor. Gooi de batterijen indien mogelijk apart weg, zoals voorgeschreven door de wet, en laat ze apart recyclen, of geef ze af bij uw plaatselijke verkoopwinkel/distributeur/dealer, die ze te allen tijde correct en gratis afvoert. Door te recyclen, de materialen te hergebruiken of op een andere manier oude apparaten/batterijen te gebruiken, levert u een belangrijke bijdrage aan de bescherming van ons milieu en onze gebruikswijze.

#### Disclaimer

De informatie in dit document kan zonder voorafgaande kennisgeving worden gewijzigd. De fabrikant geeft geen enkele verklaring of garantie (impliciet of anderszins) met betrekking tot de juistheid en volledigheid van dit document en is in geen geval aansprakelijk voor winstderving of commerciële schade, inclusief maar niet beperkt tot speciale, incidentele schade, gevolgschade of andere schade. Geen enkel deel van dit document mag in welke vorm dan ook, elektronisch of mechanisch, worden gereproduceerd of overgedragen, inclusief fotokopieën, opnames of systemen voor het opnemen en ophalen van informatie, zonder de uitdrukkelijke schriftelijke toestemming van de fabrikant. Ons bedrijf

bezit alle rechten op dit ongepubliceerde werk en is van plan dit werk vertrouwelijk te houden. Ons bedrijf kan ook proberen dit werk als ongepubliceerd auteursrecht te behouden. Deze publicatie mag uitsluitend worden gebruikt voor referentie, bediening, onderhoud of reparatie van onze apparatuur. Niets hiervan mag voor andere doeleinden worden verspreid. In geval van onbedoelde of opzettelijke publicatie wil ons bedrijf haar recht hierop doen gelden werk onder de auteursrechtwetten als gepubliceerd werk. Degenen die toegang hebben tot deze handleiding mogen de informatie in dit werk niet kopiëren, verspreiden of openbaar maken, tenzij uitdrukkelijk toegestaan door ons bedrijf. Er wordt aangenomen dat alle informatie in deze handleiding correct is. Ons bedrijf is niet aansprakelijk voor fouten in dit document, noch voor incidentele schade of gevolgschade in verband met de levering, prestatie of gebruik van dit materiaal. Deze publicatie kan verwijzen naar informatie die beschermd is door auteursrechten of patenten en verleent geen enkele licentie onder de patentrechten van ons bedrijf, noch de rechten van anderen. Ons bedrijf aanvaardt geen enkele aansprakelijkheid die voortvloeit uit inbreuken op patenten of andere rechten van derden die op enig moment zonder voorafgaande kennisgeving of verplichting worden beschreven. Bovendien kan de inhoud van de handleiding zonder voorafgaande kennisgeving worden gewijzigd.

#### Garantie

De garantie begint op de datum van aankoop en vervalt na 24 maanden (6 maanden voor de batterij). De garantieperiode wordt geacht te zijn ingegaan drie maanden na de productiedatum aangegeven op het product of zoals afgeleid uit het serienummer van het product. Als er binnen de garantieperiode een defect optreedt als gevolg van materiaal- en/of fabricagefouten, zullen wij een afspraak maken voor service. Als reparatie niet mogelijk is of als onrendabel wordt beschouwd, kunnen we overeenkomen om het product te vervangen. Vervanging wordt naar eigen goeddunken aangeboden en de garantie loopt door vanaf de datum van oorspronkelijke aankoop. De garantie geldt op voorwaarde dat het product correct is behandeld voor het beoogde gebruik en in overeenstemming met de gebruiksaanwijzing. Deze garantie is beperkt tot de oorspronkelijke koper en is niet overdraagbaar.

#### Auteursrecht / handelsmerk

Dit is een handelsmerk van FlinQ Commerce BV. Andere merken en productnamen, logo's zijn handelsnamen of handelsmerken/logo's van

hun rechtmatige eigenaren. Alle specificaties kunnen zonder enige officiële kennisgeving worden gewijzigd.

Support, garantie en vragen informatie: [info@flinqproducts.nl](mailto:info@flinqproducts.nl)

**CE** Dit product is ontworpen, vervaardigd en getest in overeenstemming met de strengste Europese veiligheidsrichtlijnen en testnormen.

## Willkommen in der flinq-familie

Vielen Dank, dass Sie sich für einen unserer Artikel entschieden haben! Um einen kontinuierlichen Betrieb und Genauigkeit zu gewährleisten, lesen Sie bitte diese Bedienungsanleitung vor der Verwendung sorgfältig durch und bewahren Sie sie zum späteren Nachschlagen auf. Das Überspringen bestimmter Verfahren kann zu falschem Lesen und falscher Verwendung dieses Produkts führen. Wir wünschen Ihnen viel Freude mit Ihrem neuen Flinq-Produkt! Wenn der Artikel versehentlich beschädigt, defekt oder kaputt ist, haben Sie Anspruch auf Gewährleistung! Bitte zögern Sie nicht, uns bei Fragen, Kommentaren oder Vorschlägen unter der in diesem Handbuch angegebenen E-Mail-Adresse zu kontaktieren.

### Registrieren Sie Ihr Flinq Produkt

Sie sind besonders vorsichtig mit Ihrem neuem Flinq Produkt und wir verstehen das. Registrieren Sie Ihr Produkt jetzt kostenlos und profitieren Sie von:

- ✔ Ein Jahr **Zusatzgarantie** (2+1)
- ✔ Persönlicher **technischer Unterstützung und Support**
- ✔ Digitales **Garantie-zertifikat**
- ✔ Digitales **Handbuch**



Scannen Sie den QR-Code oder besuchen Sie [flinqproducts.nl/registration/](https://flinqproducts.nl/registration/)

Warnungen warnen den Benutzer vor möglichen schwerwiegenden Folgen wie Verletzungen oder unerwünschten Ereignissen für den Benutzer. Vorsichtshinweise weisen den Benutzer darauf hin, die für die sichere und effektive Verwendung des Produkts erforderliche Vorsicht walten zu lassen. Notizen enthalten wichtige Informationen, die möglicherweise übersehen oder übersehen werden. Dieses Gerät ist nur für den INNENBEREICH geeignet! Dieses Gerät darf von Kindern ab 12 Jahren und von Personen mit eingeschränkter körperlicher, sensorischer oder geistiger Fähigkeiten oder einem Mangel an ausreichender Erfahrung und/oder Wissen verwendet werden, sofern sie beaufsichtigt werden oder in die sichere Verwendung des Geräts eingewiesen wurden die möglichen Gefahren verstehen. Reinigung und Wartung dürfen nicht von Kindern ohne Aufsicht durchgeführt werden. Kinder dürfen nicht mit dem Gerät spielen. Halten Sie das Verpackungsmaterial von Kindern fern. Es besteht Erstickungsgefahr! Erlauben Sie Kindern nicht, dieses Gerät ohne Aufsicht zu reinigen oder zu warten.

#### Warnung

- Lassen Sie Verpackungsmaterial nicht achtlos herumliegen. Dies kann für Kinder zu gefährlichem Spielmaterial werden. Erstickungsgefahr!
- GEFAHR durch Verschlucken von Kleinteilen. Halten Sie diese von Kindern fern. Es besteht Erstickungsgefahr!

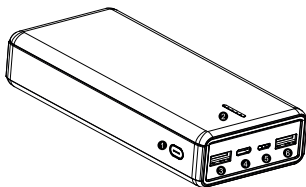
#### Spezifikationen

Batterie	HPC Lithium - Polymer-Akku 3,7 V 10.000 mAh 37 Wh x 2 (nicht austauschbarer Typ 1260110)
Energie-Effizienz	> 80 % (Innentemperatur 25 Grad)
Schutz	Adaptive Funktion mit automatischer Lasterkennung, Überladeschutz, Tiefentladeschutz, Kurzschluss- und Selbstwiederherstellungsfunktion + NTC-Schutz.
Eingangsstromverbrauch Micro USB DC	5V/2A, 9V/2A, 12V/1.5A (QC3.0/2.0 18W Max)
Eingangsstromverbrauch Typ-C DC	5V/2A, 5V/3A, 9V/2A, 12V/1.5A (PD or QC3.0/2.0 18W Max)
Ausgangsstromverbrauch Typ-A-Port 1 und/oder 2 DC	5V/4.5A, 9V/2A, 12V/1.5A (PD or QC3.0/2.0 22.5W Max)
Ausgangsstromverbrauch Typ-C-Port DC	5V/3A, 9V/2.22A, 12V/1.67A (PD or QC3.0/2.0 20W Max)

**Spezifikationen**

Ausgangsstromverbrauch Typ-C + Typ-A + Typ-A	5V/3A 15W Max kombiniert
Maße	141 x 66.7 x 27.9 mm
Materialien	ABS+PC plastics
Farbe	Schwarz
Nettogewicht	400 Gr.
Temperaturbereich	Lagerung zwischen 21 ~ 25 Grad und -20 ~ 45 Grad max

Bei diesem Produkt handelt es sich um ein Charge-Produkt. Es wurde für die Stromversorgung von USB-Produkten entwickelt. Lesen und befolgen Sie die Anweisungen in diesem Handbuch sorgfältig. Bewahren Sie diese Anleitung zum späteren Nachschlagen an einem sicheren Ort auf oder geben Sie sie an Dritte weiter. IP X2: Nur für den Innenbereich. Tauchen Sie dieses Gerät niemals unter Wasser. Die Lebensdauer des Produkts verkürzt sich, wenn die Umgebungstemperatur höher als 45 °C oder niedriger als -10 °C ist.

**Erste Benutzung**

1. Netzschalter
2. LED-Anzeige
3. USB 1-Ausgang

4. Typ-C Ein- und Ausgang
5. Mikroeingang
6. USB 2-Ausgang

**Warnung:** Laden Sie das Produkt bei der ersten Verwendung mit dem TYPE-C-USB-Ladekabel (im Lieferumfang enthalten) auf. Bitte verwenden Sie ein spezielles 5V/9V/12V USB-Ladegerät mit mindestens 5V / 2A (oder höher) Ausgang!

1. Tauchen Sie das Netzteil nicht ins Wasser und machen Sie es nicht nass!
2. Laden Sie das Gerät nicht unter Feuer oder extrem heißen Bedingungen auf! Verwenden oder lagern Sie Strom nicht in der Nähe von Wärmequellen wie Feuer oder Heizungen! Wenn die Powerbank undicht ist, oder einen Geruch abgibt, entfernen Sie sie sofort aus der Nähe einer offenen Flamme.
3. Bitte verwenden Sie ein spezielles 5V/9V/12V USB-Ladegerät mit mindestens 5V/2A Ausgang!
4. Legen Sie die Powerbank nicht ins Feuer und erhitzen Sie die Powerbank nicht!
5. Verwenden Sie keine Drähte oder andere Metallgegenstände, um die Plus- und Minuspole der Powerbank kurzzuschließen. Transportieren oder lagern Sie die Powerbank nicht zusammen mit Halsketten, Haarnadeln oder anderen Metallgegenständen!
6. Benutzen Sie keine Nägel oder andere scharfe Gegenstände, um das Gehäuse der Powerbank zu durchbohren, und hämmern oder treten Sie nicht auf das Netzteil!
7. Schlagen Sie die Powerbank nicht, werfen Sie sie nicht und verursachen Sie keine mechanischen Vibrationen
8. Leistungsklemmen nicht direkt verschweißen!
9. Übertragen Sie den Strom nicht auf das Mikrowellengerät oder den Druckbehälter!
10. Zersetzen Sie den Akku im Produkt auf keinen Fall!
11. Die Verwendung in Kombination mit einer primären Powerbank (z. B. Trockenbatterien) oder anderen Netzteilen, Modellen und Netzteilen ist verboten!
12. Benutzen Sie das Netzteil nicht, wenn es Geruch, starke Hitze, Verformung, Verfärbung oder andere ungewöhnliche Phänomene abgibt: Wenn das Netzteil verwendet oder aufgeladen wird, nehmen Sie es sofort aus dem Elektrogerät oder Ladegerät und stellen Sie die Verwendung ein!
13. Zerlegen Sie das Produkt nicht ohne Genehmigung. Verwenden!
14. Wenn der Akku länger als ein halbes Jahr gelagert wird, laden Sie das Produkt bitte mit dem Ladegerät mit dem angegebenen Parameterbereich auf.

**Warnhinweis zur Batterie**

Neue Batterien müssen 3 bis 5 Mal aufgeladen und entladen werden, bevor sie ihre volle Funktionsdauer erreichen. Laden Sie das Gerät nur in Innenräumen bei Zimmertemperatur und tagsüber nur unter Aufsicht auf. Trennen Sie das Ladegerät vom Ladegerät, wenn der Akku vollständig geladen ist, da ein Überladen die Lebensdauer des Akkus verkürzen kann. Lithiumbatterien sollten nur mit konstantem Strom/konstanter Spannung

(CC/CV) geladen werden. Bei Nichtgebrauch entlädt sich die Ladung eines vollständig aufgeladenen Akkus langsam. Stellen Sie das Produkt nicht in der Nähe einer Wärmequelle auf und setzen Sie es nicht direkter Sonneneinstrahlung, Staub, Feuchtigkeit, Regen oder mechanischen Stößen aus. Versuchen Sie, die Batterietemperatur stets zwischen 0 °C und 45 °C zu halten. Wenn der Akku zu heiß oder zu kalt ist, funktioniert das Produkt möglicherweise vorübergehend nicht, auch wenn es vollständig aufgeladen ist. Versuchen Sie nicht, das Gerät aufzuladen, wenn der Akku beschädigt ist.

Stecken Sie niemals Metallgegenstände in die Öffnungen des (USB-) Ladeanschlusses.

Der Akku ist im Gerät eingebaut und kann nicht ausgetauscht werden.

Werfen Sie die Batterie nicht ins Feuer, da sie sonst explodieren kann. Batterien können bei Beschädigung auch explodieren. Bitte behandeln und entsorgen Sie sie gemäß den örtlichen Bedingungen und Vorschriften.

Nach 3-monatiger Lagerung muss das Gerät vollständig entladen und zu mindestens 80 % wieder aufgeladen werden. Der in diesem Gerät verwendete Akku kann bei unsachgemäßer Behandlung ein Brand- oder Verätzungsrisiko darstellen. Nicht zerlegen, Kontakte kurzschließen, über 60 °C (140 °F) erhitzen oder verbrennen. Von Kindern fernhalten. Nicht zerlegen und nicht ins Feuer werfen.

- Stellen Sie sicher, dass das Gerät nicht mit Wärmequellen, heißen Gegenständen oder offenen Flammen in Berührung kommt.

- Versuchen Sie nicht, das Gerät aufzuladen, wenn der Akku beschädigt ist.

- Unter extremen Bedingungen kann es zu Undichtigkeiten an Batteriezellen kommen. Wenn die Flüssigkeit auf die Haut gelangt, waschen Sie sie sofort mit Wasser und Seife ab. Wenn die Flüssigkeit in die Augen gelangt, spülen Sie diese mindestens 15 Minuten lang direkt mit klarem Wasser aus und suchen Sie einen Arzt auf.

#### Passt auf

- Bitte beachten Sie, dass in den Ladeanschluss des Geräts kein Wasser eindringen darf. Andernfalls kommt es zu einem Produktausfall.

- Laden oder lagern Sie das Produkt nicht an einem Ort unter -10 °C oder über 45 °C, da sonst die Produktleistung beeinträchtigt wird.

- Es ist ein normales Phänomen, dass die Temperatur des Ladegeräts während des Ladevorgangs ansteigt.

- Das Produkt sollte aufgeladen werden, sobald der Akkustand niedrig ist. Es ist verboten, das Produkt über einen längeren Zeitraum bei schwacher Batterie

stehen zu lassen, da dies zu einer Tiefentladung der Lithiumbatterie und einem nicht normalen Ladevorgang führen kann!

- Die Powerbank erzeugt beim Laden Wärme. Laden Sie immer in einem gut belüfteten Raum und im Freien auf. Nicht unter Kissen, Decken, Kleidung oder auf brennbaren Oberflächen aufladen.
- Halten Sie die Powerbank von Wärmequellen, direkter Sonneneinstrahlung, brennbaren Gasen, Feuchtigkeit, Wasser oder anderen Flüssigkeiten fern.
- Nicht zerlegen oder öffnen. Stellen Sie die Powerbank nicht in die Mikrowelle, verbrennen Sie sie nicht, bemalen Sie sie nicht und legen Sie keine Fremdkörper auf die Powerbank.
- Zerdrücken, biegen, durchstechen oder zerkleinern Sie die Powerbank nicht. Vermeiden Sie es, schwere Gegenstände auf die Powerbank fallen zu lassen oder darauf zu platzieren.
- Schließen Sie die Powerbank nicht an die Steckdose an und lagern Sie sie nicht in einem verschlossenen Behälter, wo es zu einem Kurzschluss mit anderen metallischen oder leitfähigen Gegenständen kommen kann.
- Verwenden Sie die Powerbank nicht, wenn sie nass oder anderweitig beschädigt ist, um Stromschläge, Explosionen oder Verletzungen zu vermeiden. Wenden Sie sich an den Händler oder einen autorisierten Vertreter.
- Die Nutzung der Powerbank durch Kinder sollte überwacht werden. Dieses Produkt ist kein Spielzeug! Lesen Sie die Bedienungsanleitung (einschließlich Ladeanweisungen und Informationen zu minimalen und maximalen Betriebstemperaturen), die der Powerbank beiliegen.

#### Lademodus

Vor dem ersten Gebrauch mindestens 24 Stunden lang vollständig aufladen! Dies maximiert die Batterieleistung und verlängert die Lebensdauer von Lithiumbatterien. Laden Sie Ihre Powerbank alle drei Monate auf, wenn Sie sie nicht oder nur selten verwenden.

Verwenden Sie nur das mitgelieferte USB-C-zu-USB-A-Ladekabel und verbinden Sie es mit dem TYPE-C-Ladeeingangsanschluss. Sie können jede verfügbare leistungsstarke USB-Stromquelle/Autoladegerät(PD)-Adapter mit mindestens 5 V/9 V/12 V DC 2 A (2000 mA) Mindestleistung oder höher verwenden. Die vollständige Ladezeit hängt von der gewählten USB-Quelle und deren Leistung ab. Das LED-Licht zeigt an, dass das Gerät geladen und/oder entladen wird. Wenn die LED leuchtet, bedeutet dies, dass der Akku vollständig aufgeladen ist.

**Tipp:** Möchten Sie Ihre Powerbank schnell mit 18 W aufladen? Bitte



verwenden Sie eine Stromquelle und Kabelkombinationen, die den Power Deliver-Standard (PD) oder die Schnellladetechnologie (Qualcomm QC3.0/2.0) unterstützen!

Entfernen Sie das Ladekabel vom Gerät, wenn Sie bereit sind, und trennen Sie die Quelle/den Adapter von der Netzsteckdose. Biegen oder verdrehen Sie das USB-Stromkabel nicht und ziehen Sie es ab, wenn es nicht verwendet wird.

**Hinweis:** Bei einem Kurzschluss schaltet sich die Powerbank automatisch ab und der Sicherheitsschutzmodus wird aktiviert.

#### Batteriestatus

Der Batteriestand kann anhand des LED-Status überprüft werden: Drücken Sie einmal die Multifunktions-taste, um den Batteriestatus der Powerbank über die LED-Anzeigen zu überprüfen und die Powerbank ist aktiviert. Wenn kein Gerät angeschlossen ist, wechselt es nach 30 Sekunden in den Standby-Modus, um Strom zu sparen.

#### Led status

LED	Status
4 LEDs blinken	Gerät wird aufgeladen
1 LED-Leuchte leuchtet	1 - 25 % Kapazität
2 LED-Leuchten leuchten	26 - 50 % Kapazität
3 LED-Leuchten leuchten	51 - 75 % Kapazität
4 LED-Leuchten leuchten	76 - 100 % Kapazität

#### Betrieb

- Laden Sie das Mobilgerät über das werkseitig bereitgestellte USB-Kabel auf, um die schnellstmögliche Ladegeschwindigkeit für Ihre Geräte sicherzustellen
- Verbinden Sie Ihre Powerbank über das Ladekabel mit dem Mobilgerät.
- Schließen Sie dann das USB-Kabel an den Ausgangsanschluss und das andere Ende an Ihr Telefon oder Tablet an.

**Tip:** Sie können maximal 3 Geräte gleichzeitig aufladen, mit einer maximalen Gesamtleistung von nur 15 W zusammen. Wenn Sie also Schnellladen oder PD-Laden verwenden möchten, können Sie nur 1 Gerät gleichzeitig verwenden, um die richtige Ladegeschwindigkeit zu erreichen !

**Hinweis:** Das mitgelieferte Kabel lädt nur mobile Geräte auf, die mit Typ-C-USB-Funktionen ausgestattet sind. Wenn das Gerät dies nicht unterstützt, verwenden Sie bitte Ihr eigenes Original-Ladekabel für Ihr Gerät.

#### Sicherheit und wichtige Sicherheitshinweise

- Bei der Verwendung elektrischer Produkte müssen bestimmte Vorsichtsmaßnahmen beachtet werden, darunter die folgenden:
- Wählen Sie einen stabilen, festen und stützenden Untergrund und stellen Sie sicher, dass die Lichter richtig eingestellt sind.
  - Dieses Gerät ist für den Innenbereich bestimmt!
  - Dies ist kein SPIELZEUG. Halten Sie es von kleinen Kindern unter 12 Jahren fern.
  - Nicht mit Geräten verwenden, die bei unbeaufsichtigtem Gebrauch einen Brand verursachen könnten (z. B. Bügeleisen usw.).
  - Bei einer anderen als der bestimmungsgemäßen Verwendung dieses Geräts besteht kein Anspruch auf Gewährleistung oder Haftung.

**Hinweis:** Der angezeigte Prozentsatz ist nur eine Schätzung. Bitte berücksichtigen Sie Abweichungen

- Benutzen Sie das Gerät nicht übermäßig und lagern Sie es nicht unter starkem Druck. Das Gerät ist nicht beständig gegen extreme Hitze.
- Öffnen oder zerlegen Sie das Gerät nicht selbst, da sonst die Garantie erlischt.
- Zerlegen, reparieren oder modifizieren Sie das Produkt nicht selbst, da dies zu einem Stromschlag führen kann.
- Stehen, sitzen Sie nicht darauf, springen Sie nicht und werfen Sie nicht mit dem Gerät.
- Werfen Sie dieses Produkt nicht in die Luft, um Schäden durch Herunterfallen zu vermeiden.
- Benutzen Sie das Gerät nur bestimmungsgemäß als Ladeprodukt.
- Unter extremen Bedingungen können die Batteriezellen auslaufen. Wenn diese Flüssigkeit mit der Haut in Berührung kommt, reinigen Sie sie bitte direkt mit Wasser und Seife. Wenn es in die Augen gelangt, spülen Sie es mindestens 10 Minuten lang mit Wasser aus und konsultieren Sie einen Arzt.
- Berühren Sie die Steckkontakte niemals mit scharfen oder metallischen Gegenständen.
- Verwenden Sie nur das Original-Netzteil und Original-Zubehör.
- Schützen Sie das Gerät vor besonderen Flüssigkeiten und Dämpfen

**Lesen und befolgen Sie alle Sicherheitshinweise**

- Dieses IPx2-Produkt ist für den Innenbereich geeignet.
- Nicht in der Nähe von Gas oder anderen Quellen mit ähnlichem Heizprozess installieren.
- Benutzen Sie das Produkt nicht außerhalb seines vorgesehenen Verwendungszwecks.
- Lesen und befolgen Sie alle Anweisungen, die auf dem Produkt angegeben oder mit ihm geliefert sind.
- Bewahren Sie dieses Handbuch zum späteren Nachschlagen oder für Dritte auf.

**Gebrauchs- und Wartungsanleitung**

Lagern Sie das Produkt bei Nichtgebrauch an einem kühlen und trockenen Ort ohne direkte Sonneneinstrahlung und schalten Sie es auf die Position AUS.

**NICHT austauschbare LED-Leuchten!**

Wenn das Gerät das Ende seiner Lebensdauer erreicht hat, muss die Lampe gemäß den örtlichen Entsorgungsvorschriften entsorgt werden.

**bitte beachten Sie**

- Immer mit Vorsicht verwenden.
- Produktspezifikationen können ohne vorherige Ankündigung geändert werden.
- Bei unbefugter Demontage des Gerätes können wir keine Garantie für die Qualität übernehmen.

**Sicherheit und wichtige Sicherheitshinweise**

- ◆ Geräte der Klasse III: Dies ist ein Gerät der Klasse III und kann nur mit Niederspannungsstrom und Anschluss nur an SELV-Stromkreise verwendet werden.

🏠 Nur für den Innenbereich (IEC60417-5957)

⚡ Gleichstrom (IEC60417-5031)

**Fehlerbehebung****Powerbank kann Ihr Mobilgerät nicht aufladen**

Laden Sie die Powerbank zunächst vollständig auf und laden Sie dann Ihr

Mobilgerät weiter auf.

**Powerbank ist schnell leer**

Mehrere Anwendungen auf Ihrem mobilen Laufgerät

Schalten Sie alle aktiven Anwendungen auf dem Mobilgerät aus, bis der Akku voll ist. Der zusätzliche Energieverbrauch wäre auf die beim Laden Ihres Mobilgeräts entstehende Wärme zurückzuführen.

**Reinigung**

- Bitte tauchen Sie das Hauptgerät nicht in Wasser, es ist nicht wasserdicht!
- Wischen Sie vorsichtig mit einem sauberen, weichen Tuch (Mikrofaser) ab, das mit Wasser oder einem milden Reinigungsmittel angefeuchtet ist.
- Verwenden Sie keine stark reizenden Lotionen wie Benzin, Alkohol oder Gummiwasser.

**Entsorgungsinformationen**

Batterien und Akkus gehören nicht in den Hausmüll! Da Sie gesetzlich dazu verpflichtet sind, gebrauchte Batterien und Akkus bei einer Sammelstelle Ihrer Kommune oder Stadtverwaltung oder bei einem Batteriefachhändler abzugeben, geben Sie bitte die Batterie/das Gerät bei der Sammelstelle ab, die das Gerät bzw. die Batterie entsorgt richtig. Wenn der Akku im Produkt integriert ist, öffnen Sie das Produkt und entfernen Sie den Akku!

**Separate Sammlung.**

Das Symbol der durchgestrichenen Mülltonne bedeutet, dass das Produkt nicht im normalen Hausmüll entsorgt werden darf. Für diese Produkte gibt es ein separates Sammelsystem. Bitte entsorgen Sie es verantwortungsvoll in einer zugelassenen Abfall- oder Recyclinganlage.



♻️ **WEEE**, der Richtlinie 2002/96/EG und 2012/19/EU über Elektro- und Elektronik-Altgeräte: Diese auf dem Produkt oder seiner Dokumentation abgebildete Kennzeichnung weist darauf hin, dass es am Ende seiner Lebensdauer nicht mit dem anderen Hausmüll entsorgt werden darf. Um mögliche Schäden für die Umwelt oder die menschliche Gesundheit durch unkontrollierte Abfallentsorgung zu vermeiden, trennen Sie diese bitte von anderen Abfallarten und recyceln Sie sie verantwortungsvoll, um die nachhaltige Wiederverwendung materieller Ressourcen zu fördern. Privatanwender sollten sich entweder an den Händler wenden,

bei dem Sie dieses Produkt gekauft haben, oder an die örtliche Behörde, um Einzelheiten darüber zu erfahren, wo und wie Sie diesen Artikel zum umweltfreundlichen Recycling abgeben können. Gewerbliche Nutzer sollten sich an ihren Lieferanten wenden und die Bedingungen des Kaufvertrags prüfen. Dieses Produkt darf zur Entsorgung nicht mit anderen Gewerbeabfällen vermischt werden. Entsorgen Sie Batterien nicht im Hausmüll. Entsorgen Sie dieses Produkt und/oder die Batterien, indem Sie sie kostenlos zu Ihrem örtlichen Recyclinggeschäft oder Ihrer örtlichen Recyclingstelle bringen. Weitere Informationen erhalten Sie bei Ihrer örtlichen Behörde. Wenn möglich, entsorgen Sie die Batterien bitte separat gemäß den gesetzlichen Bestimmungen und lassen Sie sie separat recyceln oder geben Sie sie bei Ihrem örtlichen Verkaufsgeschäft/Vertriebspartner/Händler ab, der sie jederzeit ordnungsgemäß und kostenlos entsorgt. Durch das Recycling, die Wiederverwendung der Materialien oder andere Formen der Verwertung von Altgeräten/Batterien leisten Sie einen wichtigen Beitrag zum Schutz unserer Umwelt und Nutzungsweise.

#### Disclaimer

Die Informationen in diesem Dokument können ohne vorherige Ankündigung geändert werden. Der Hersteller gibt keine Zusicherungen oder Gewährleistungen (stillschweigend oder anderweitig) hinsichtlich der Richtigkeit und Vollständigkeit dieses Dokuments und haftet in keinem Fall für entgangenen Gewinn oder kommerzielle Schäden, einschließlich, aber nicht beschränkt auf besondere, zufällige, Folge- oder Folgeschäden sonstiger Schäden. Kein Teil dieses Dokuments darf ohne die ausdrückliche schriftliche Genehmigung des Herstellers in irgendeiner Form reproduziert oder übertragen werden, sei es elektronisch oder mechanisch, einschließlich Fotokopieren, Aufzeichnen oder Informationsaufzeichnungssystemen. Unser Unternehmen besitzt alle Rechte an diesem unveröffentlichten Werk und beabsichtigt, dieses Werk vertraulich zu behandeln. Unser Unternehmen kann auch versuchen, dieses Werk als unveröffentlichtes Urheberrecht beizubehalten. Diese Veröffentlichung darf ausschließlich zu Referenzzwecken, zum Betrieb, zur Wartung oder Reparatur unserer Geräte verwendet werden. Kein Teil davon darf für andere Zwecke weitergegeben werden. Im Falle einer versehentlichen oder vorsätzlichen Veröffentlichung beabsichtigt unser Unternehmen, sein Recht an diesem Werk gemäß den Urheberrechtsgesetzen als veröffentlichtes Werk durchzusetzen. Personen, die Zugang zu diesem Handbuch haben, dürfen die Informationen in diesem Werk nicht kopieren, verbreiten oder offenlegen, es sei denn, unser Unternehmen hat dies ausdrücklich

genehmigt. Wir gehen davon aus, dass alle in diesem Handbuch enthaltenen Informationen korrekt sind. Unser Unternehmen haftet weder für hierin enthaltene Fehler noch für zufällige oder Folgeschäden im Zusammenhang mit der Bereitstellung, Leistung oder Verwendung dieses Materials. Diese Veröffentlichung bezieht sich möglicherweise auf Informationen, die durch Urheberrechte oder Patente geschützt sind, und stellt keine Lizenz für die Patentrechte unseres Unternehmens und die Rechte anderer dar. Unser Unternehmen übernimmt keinerlei Haftung für etwaige Verletzungen von Patenten oder anderen Rechten Dritter, die jederzeit ohne Vorankündigung oder Verpflichtung geschieldet werden. Außerdem kann der Inhalt des Handbuchs ohne vorherige Ankündigung geändert werden.

#### Garantie

Die Garantie beginnt mit dem Kaufdatum und endet nach 24 Monaten (6 Monate für Akku). Die Gewährleistungsfrist beginnt drei Monate nach dem auf dem Produkt angegebenen oder aus der Seriennummer des Produkts abgeleiteten Herstellungsdatum. Sollte innerhalb der Garantiezeit ein Defekt aufgrund von Material- und/oder Verarbeitungsfehlern auftreten, werden wir einen Service veranlassen. Wenn eine Reparatur nicht möglich ist oder als unwirtschaftlich erachtet wird, können wir uns auf einen Ersatz des Produkts einigen. Ein Ersatz wird nach unserem Ermessen angeboten und die Garantie läuft ab dem ursprünglichen Kaufdatum weiter. Die Gewährleistung gilt unter der Voraussetzung, dass das Produkt bestimmungsgemäß und entsprechend der Bedienungsanleitung behandelt wird. Diese Garantie ist auf den ursprünglichen Käufer beschränkt und nicht übertragbar.

#### Urheberrecht/Warenzeichen

Dies ist eine Marke von FlinQ Commerce BV. Andere Marken- und Produktnamen sowie Logos sind Handelsnamen oder Warenzeichen/Logos ihrer rechtmäßigen Eigentümer. Alle Spezifikationen können ohne offizielle Ankündigung geändert werden.

Informationen zu Support, Garantie und Fragen: [info@flinqproducts.nl](mailto:info@flinqproducts.nl)

**CE** Dieses Produkt wurde gemäß den strengsten europäischen Sicherheitsrichtlinien und Prüfnormen entwickelt, hergestellt und getestet.



## Bienvenue dans la famille FlinQ

Merci d'avoir choisi l'un de nos articles! Pour assurer un fonctionnement et une précision continus, veuillez lire attentivement ce manuel d'instructions avant utilisation et conservez-le pour référence future. Ignorer certaines procédures peut entraîner une lecture incorrecte et une utilisation incorrecte de ce produit. Nous espérons que vous apprécierez votre nouveau produit FlinQ! Si l'article est accidentellement endommagé, défectueux ou cassé, vous avez droit à la garantie! N'hésitez pas à nous contacter pour toute question, commentaire ou suggestion à l'adresse e-mail fournie dans ce manuel.

### Enregistrez votre produit de FlinQ Products

Vous êtes extrêmement prudent avec votre nouveau produit et nous le comprenons. Enregistrez maintenant gratuitement votre produit et profitez de:

- ✔ Un an de **garantie** supplémentaire (2+1)
- ✔ **Soutien** personnel
- ✔ **Certificat de garantie** numérique
- ✔ Manuel **numérique**



Scannez le code QR ou visitez [flinqproducts.nl/registration/](http://flinqproducts.nl/registration/)

Les avertissements alertent l'utilisateur des conséquences graves potentielles, telles que des blessures ou des événements indésirables pour l'utilisateur. Les mises en garde avertissent l'utilisateur de faire preuve de prudence nécessaire pour une utilisation sûre et efficace du produit. Les notes contiennent des informations importantes qui peuvent être négligées ou manquées. Cet appareil convient uniquement à une utilisation en INTÉRIEUR! Cet appareil peut être utilisé par des enfants âgés de 12 ans et plus, ainsi que par des personnes ayant des capacités physiques, sensorielles ou mentales réduites ou manquant d'expérience et/ou de connaissances, à condition qu'ils soient surveillés ou qu'ils aient été formés à l'utilisation sûre de l'appareil et comprennent les dangers potentiels. Le nettoyage et l'entretien ne doivent pas être effectués par des enfants sans surveillance. Les enfants ne doivent pas être autorisés à jouer avec l'appareil. Gardez le matériel d'emballage hors de portée des enfants. Il y a un risque d'étouffement! Ne laissez pas les enfants sans surveillance nettoyer ou entretenir cet appareil.

### Avertissement

- Ne laissez pas traîner le matériel d'emballage avec négligence. Cela peut devenir un matériel de jeu dangereux pour les enfants. Risque d'étouffement!
- DANGER dû à l'ingestion de petites pièces. Gardez-les hors de portée des enfants. Risque d'étouffement!

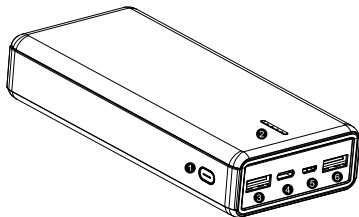
### Caractéristiques

Batterie	Batterie rechargeable HPC Lithium - Polymère 3,7V 10.000mAh 37Wh x 2 (type non remplaçable 1260110)
Efficacité énergétique	> 80% (température intérieure 25 degrés)
protection	Fonction adaptative avec identification automatique de la charge, protection contre les surcharges, protection contre les décharges excessives, fonction de court-circuit et d'auto-régénération + protection NTC.
Consommation électrique d'entrée Micro USB DC	5V/2A, 9V/2A, 12V/1.5A (QC3.0/2.0 18W Max)
Consommation d'énergie d'entrée Type-C DC	5V/2A, 5V/3A, 9V/2A, 12V/1.5A (PD or QC3.0/2.0 18W Max)
Consommation d'énergie de sortie Type-A Port 1 et/ou 2 CC	5V/4.5A, 9V/2A, 12V/1.5A (PD or QC3.0/2.0 22.5W Max)
Consommation d'énergie de sortie Port Type-C DC	5V/3A, 9V/2.22A, 12V/1.67A (PD or QC3.0/2.0 20W Max)

**Caractéristiques**

Consommation d'énergie de sortie Type-C + Type-A + Type-A	5V/3A 15W maximum combiné
Dimensions	141 x 66.7 x 27.9 mm
Matériaux	Plastiques ABS+PC
Couleur	Noir
Poids net	400 Gr.
Écart de température	Stockage entre 21 ~ 25 degrés et -20 ~ -45 degrés maximum

Ce produit est un produit payant. Il est développé pour alimenter les produits USB. Lisez et suivez attentivement les instructions contenues dans ce manuel. Conservez ces instructions dans un endroit sûr pour référence future ou donnez-les à des tiers. IP X2 : Uniquement pour une utilisation en intérieur. Ne plongez jamais cet appareil sous l'eau. La durée de vie du produit sera inférieure si la température ambiante est supérieure à 45°C ou inférieure à -10°C.

**Première utilisation**

- |                                |                               |
|--------------------------------|-------------------------------|
| 1. Interrupteur d'alimentation | 4. Entrée et sortie de type C |
| 2. Indicateur LED              | 5. Micro-entrée               |
| 3. Sortie USB 1                | 6. Sortie USB2                |

**Attention :** Lors de la première utilisation du produit, chargez par le câble de charge USB TYPE-C (inclus). Veuillez utiliser un chargeur USB dédié 5 V/9 V/12 V avec une sortie minimale de 5 V/2 A (ou plus) !

1. Ne mettez pas l'alimentation électrique dans l'eau et ne la mouillez pas !
2. Ne chargez pas l'appareil sous un feu ou dans des conditions extrêmement chaudes ! N'utilisez pas et ne stockez pas d'énergie à proximité de sources de chaleur telles qu'un feu ou un radiateur ! Si la batterie externe fuit ou dégage une odeur, retirez-la immédiatement de proximité d'une flamme nue.
3. Veuillez utiliser un chargeur USB dédié 5 V/9 V/12 V avec une sortie minimale de 5 V/2 A !
4. Ne mettez pas le powerbank dans le feu et ne le chauffez pas !
5. N'utilisez pas de fils ou d'autres objets métalliques pour court-circuiter les bornes positives et négatives de la batterie externe. Ne transportez pas et ne rangez pas la batterie externe avec des colliers, des épingles à cheveux ou d'autres objets métalliques !
6. N'utilisez pas de clous ou d'autres objets pointus pour percer le boîtier de la batterie externe, ne martelez pas et ne pédalez pas sur l'alimentation !
7. Ne frappez pas, ne lancez pas et ne provoquez pas de vibrations mécaniques sur la batterie externe.
8. Ne soudez pas directement les bornes de puissance !
9. Ne transférez pas l'alimentation dans le four à micro-ondes ou dans un récipient sous pression !
10. Ne décomposez en aucun cas la batterie dans le produit
11. Il est interdit de l'utiliser en combinaison avec une banque d'alimentation principale (telle que des piles sèches) ou avec une capacité, un modèle et une variété d'alimentations différents !
12. N'utilisez pas le bloc d'alimentation s'il dégage une odeur, une chaleur importante, une déformation, une décoloration ou tout autre phénomène anormal : si le bloc d'alimentation est en cours d'utilisation ou en charge, retirez-le immédiatement de l'appareil électrique ou du chargeur et arrêtez de l'utiliser. !!
13. Ne démontez pas le produit sans autorisation. Transformer!
14. Si la batterie est stockée pendant plus de six mois, veuillez charger le produit avec le chargeur avec la plage de paramètres spécifiée.

**Avertissement concernant la batterie**

Les nouvelles batteries doivent être rechargées et déchargées 3 à 5 fois avant que leur durée d'utilisation complète ne soit libérée. Chargez à l'intérieur uniquement à température ambiante et uniquement sous surveillance pendant la journée. Débranchez-le du chargeur lorsque la batterie est complètement chargée, car une surcharge peut réduire la durée de vie de la batterie. Les batteries au lithium ne doivent être chargées qu'avec un courant/tension constante (CC/CV). Lorsqu'elle n'est pas utilisée,

la charge d'une batterie complètement chargée disparaît lentement. Ne placez pas le produit à proximité d'une source de chaleur et ne l'exposez pas à la lumière directe du soleil, à la poussière, à l'humidité, à la pluie ou à un impact mécanique. Essayez de maintenir la température de la batterie entre 0°C et 45°C à tout moment. Si la batterie est trop chaude ou trop froide, le produit peut ne pas fonctionner temporairement, même s'il est complètement chargé. N'essayez pas de charger l'appareil lorsque la batterie est endommagée.

N'insérez jamais d'objets métalliques dans une ouverture du port de chargement (USB). La batterie rechargeable est intégrée à l'appareil et ne peut pas être remplacée. Ne jetez pas la batterie au feu, sinon elle pourrait exploser. Les batteries peuvent également exploser si elles sont endommagées, veuillez les manipuler et les éliminer conformément aux conditions et réglementations locales. Après 3 mois de stockage, il faut complètement décharger et recharger à au moins 80 %. La batterie utilisée dans cet appareil peut présenter un risque d'incendie ou de brûlure chimique en cas de mauvaise manipulation. Ne pas démonter, court-circuiter les contacts, chauffer au-dessus de 60°C (140°F) et ne pas incinérer. Garder loin des enfants. Ne pas démonter et ne pas jeter au feu.

- Assurez-vous que l'appareil n'entre pas en contact avec des sources de chaleur, des objets chauds ou des flammes nues.
- N'essayez pas de charger l'appareil lorsque la batterie est endommagée.
- Des fuites des cellules de la batterie peuvent se produire dans des conditions extrêmes. Si le liquide entre en contact avec la peau, lavez-la immédiatement à l'eau et au savon. Si le liquide entre en contact avec les yeux, rincez-les directement à l'eau claire pendant au moins 15 minutes et consultez un médecin.

#### Fautes attention

- Veuillez noter que le port de chargement de l'appareil ne doit pas avoir d'infiltration d'eau. Sinon, cela entraînera une défaillance du produit.
- Ne chargez pas et ne stockez pas le produit dans un endroit inférieur à -10°C ou supérieur à 45°C, sinon les performances du produit seront réduites.
- Il est normal que la température du chargeur augmente pendant la charge.
- Le produit doit être chargé dès qu'il fonctionne avec un niveau de batterie faible ; il est interdit de laisser le produit pendant une longue période lorsque la batterie est faible, ce qui pourrait entraîner une décharge

excessive de la batterie au lithium et ne pas se charger normalement !

- La powerbank génère de la chaleur pendant la charge. Chargez toujours dans une pièce bien ventilée et dans un espace extérieur. Ne chargez pas sous des oreillers, des couvertures, des vêtements ou sur des surfaces inflammables.
- Gardez la batterie externe à l'écart des sources de chaleur, de la lumière directe du soleil, des gaz inflammables, de l'humidité, de l'eau ou d'autres liquides.
- Ne pas démonter ni ouvrir. Ne pas mettre au micro-ondes, brûler ou peindre le powerbank et ne pas placer d'objets étrangers sur le powerbank.
- N'écrasez pas, ne pliez pas, ne percez pas et ne déchiquetez pas le powerbank. Évitez de laisser tomber ou de placer des objets lourds sur la batterie externe.
- Ne branchez pas et ne stockez pas la batterie externe dans un récipient scellé où elle pourrait court-circuiter avec d'autres objets métalliques ou conducteurs.
- N'utilisez pas la batterie externe si elle a été mouillée ou autrement endommagée, afin d'éviter tout choc électrique, explosion ou blessure. Contactez le revendeur ou un agent agréé.
- L'utilisation de la banque d'alimentation par les enfants doit être surveillée ; Ce produit n'est pas un jouet ! Lisez le mode d'emploi (y compris les instructions de chargement et les informations sur les températures de fonctionnement minimales et maximales) fourni avec la banque d'alimentation.

#### Mode de charge

Chargez complètement avant la première utilisation pendant au moins 24 heures ! Cela maximise les performances de la batterie et prolonge la durée de vie des batteries au lithium. Chargez votre powerbank une fois tous les trois mois lorsqu'il n'est pas utilisé ou rarement utilisé.

Utilisez uniquement le câble de charge USB-C vers USB-A fourni et connectez-le à la connexion d'entrée de charge TYPE-C. Vous pouvez utiliser n'importe quelle source d'alimentation USB / chargeur de voiture / adaptateur (PD) haute puissance disponible avec une puissance minimale d'au moins 5 V/9 W/12 V DC 2 A (2 000 mA) ou supérieure. Le temps de charge complet dépend de la source USB sélectionnée et de sa sortie. Le voyant LED indique que l'appareil est en cours de charge et/ou de décharge. Lorsque le voyant est allumé, cela signifie que la batterie est complètement chargée.

**Astuce :** Vous voulez charger rapidement votre powerbank à 18 W ? Veuillez utiliser une source d'alimentation et des combinaisons de câbles prenant en charge les normes Power Deliver (PD) ou la technologie de charge rapide (Qualcomm QC3.0/2.0) !

Retirez le câble de charge de l'appareil lorsque vous êtes prêt et débranchez la source/l'adaptateur de la prise secteur. Ne pliez pas et ne tordez pas le câble d'alimentation USB et, lorsqu'il n'est pas utilisé, débranchez-le.

**Remarque :** si un court-circuit se produit, la batterie externe s'éteindra automatiquement et le mode de protection de sécurité s'activera.

#### État de la batterie

Le niveau de la batterie peut être vérifié par l'état de la LED : Appuyez une fois sur le bouton multifonction pour vérifier l'état de la batterie du Powerbank via les indicateurs LED et le powerbank est activé. Si aucun appareil n'est connecté, il passera en mode veille après 30 secondes pour une alimentation sécurisée.

**Note:** The percentage displayed is only an estimate. Please allow for discrepancies

#### LED status

LED	Status
4 LED clignotantes	L'appareil est en train de charger
1 lumière LED est allumée	1 à 25 % de capacité
2 voyants LED sont allumés	Capacité de 26 à 50 %
3 voyants LED sont allumés	Capacité de 51 à 75 %
4 voyants LED sont allumés	Capacité de 76 à 100 %

#### Opération

- Chargez l'appareil mobile via le câble USB fourni en usine, car cela garantira les vitesses de chargement les plus rapides possibles pour vos appareils.
- Connectez votre powerbank à l'appareil mobile via le câble de chargement.
- Connectez ensuite le câble USB au port de sortie et l'autre extrémité à votre téléphone ou tablette.

**Astuce :** vous pouvez charger 3 appareils maximum en même temps avec une puissance totale maximale de seulement 15 W combinés, donc si vous souhaitez utiliser une charge rapide ou une charge PD, vous ne pouvez utiliser qu'un seul appareil en même temps pour obtenir la vitesse de charge correcte. !

**Remarque :** le câble fourni charge uniquement les appareils mobiles équipés de fonctionnalités USB Type-C. Si l'appareil ne prend pas en charge cela, veuillez utiliser votre propre câble de chargement d'origine pour votre appareil.

#### Sécurité et consignes de sécurité importantes

- Lors de l'utilisation de produits électriques, certaines précautions doivent être respectées, dont les suivantes :
- Choisissez une surface stable, solide et offrant un bon support et assurez-vous que les lumières sont correctement réglées.
  - Cet appareil est destiné à un usage intérieur !
  - Ce n'est pas un JOUET, tenir hors de portée des petits enfants de moins de 12 ans.
  - Ne pas utiliser avec des appareils qui pourraient provoquer un incendie s'ils sont utilisés sans surveillance (comme les fers à repasser, etc.).
  - Toute autre utilisation conforme à la destination de cet appareil n'est validée pour aucune garantie ou responsabilité.
  - N'utilisez pas l'appareil de manière excessive et ne le stockez pas sous forte pression. L'appareil ne résiste pas à la chaleur extrême.
  - N'ouvrez pas et ne démontez pas l'appareil vous-même, cela annulerait à tout moment la garantie.
  - Ne démontez pas, ne réparez pas ou ne modifiez pas le produit vous-même car cela pourrait entraîner un choc électrique.
  - Ne vous tenez pas debout, ne vous asseyez pas, ne sautez pas ou ne lancez pas l'appareil à tout moment.
  - Ne jetez pas ce produit en l'air pour éviter les dommages causés par une chute.
  - Utilisez l'appareil uniquement pour l'usage auquel il est destiné en tant que produit de chargement.
  - Dans des conditions extrêmes, les cellules de la batterie peuvent provoquer des fuites. Si ce liquide touche la peau, veuillez le nettoyer directement avec de l'eau et du savon. En cas de contact avec les yeux, nettoyez-les à l'eau pendant au moins 10 minutes et consultez un médecin.

- Ne touchez jamais les contacts de la fiche avec des objets pointus ou métalliques.
- Utilisez uniquement le bloc d'alimentation et les accessoires d'origine.
- Protéger l'appareil des liquides et vapeurs spéciaux

#### Lisez et suivez toutes les consignes de sécurité

- Ce produit IPx2 est adapté à une utilisation en intérieur.
- Ne pas installer à proximité d'une source de gaz ou d'autres sources ayant un processus de chauffage similaire.
- N'utilisez pas le produit en dehors de son usage prévu.
- Lisez et suivez toutes les instructions indiquées sur le produit ou fournies avec celui-ci.
- Conservez ce manuel pour référence future ou pour des tiers.

#### Instructions d'utilisation et d'entretien

En cas de non-utilisation, rangez le produit dans un endroit frais et sec à l'abri de la lumière directe du soleil et mettez-le en position OFF.

#### Lumières LED NON remplaçables !

Si l'appareil a atteint la fin de sa durée de vie, la lampe doit être éliminée conformément aux réglementations locales en matière d'élimination.

#### Veillez noter

- À utiliser avec prudence à tout moment.
- Les spécifications du produit sont sujettes à changement sans préavis.
- Si vous démontez l'appareil sans autorisation, nous ne pouvons pas garantir la qualité.

#### Sécurité et consignes de sécurité importantes

⚠ Équipement de classe III : Il s'agit d'un appareil de classe III et ne peut être utilisé qu'avec une alimentation basse tension, connecté uniquement à des circuits d'alimentation SELV.

🏠 Pour une utilisation en intérieur uniquement (IEC60417-5957)

🔌 Courant continu (IEC60417-5031)

#### Dépannage

##### Powerbank ne peut pas charger votre appareil mobile

Chargez d'abord complètement la Powerbank, puis reprenez le chargement

de votre appareil mobile.

#### Powerbank se vide rapidement

Plusieurs applications sur votre appareil mobile en cours d'exécution Désactivez toutes les applications actives sur l'appareil mobile jusqu'à ce que votre batterie soit pleine. La consommation supplémentaire d'énergie serait due à la chaleur produite lors du chargement de votre appareil mobile.

#### Nettoyage

- Veuillez ne pas plonger l'unité principale dans l'eau, elle n'est pas étanche !
- Essuyez délicatement avec un chiffon doux et propre (microfibre) imbibé d'eau ou d'un détergent doux.
- N'utilisez pas de lotion fortement irritante telle que de l'essence, de l'alcool ou de l'eau de caoutchouc.



#### Informations sur l'élimination

Les piles et accus ne doivent pas être jetés avec les ordures ménagères ! Vous êtes tenu par la loi de jeter les piles et accus usagés dans un point de collecte de votre commune ou administration municipale ou chez un revendeur spécialisé dans les piles. Veuillez donc rapporter la batterie/ l'appareil au point de collecte qui éliminera l'appareil et/ou la batterie. correctement. Si la batterie est intégrée à l'intérieur du produit, ouvrez le produit et retirez la batterie !



#### Collecte séparée.

Ce symbole de poubelle barrée signifie que le produit ne doit pas être jeté avec les ordures ménagères. Il existe un système de collecte séparé pour ces produits. Veuillez les éliminer de manière responsable dans une installation de traitement des déchets ou de recyclage agréée.



♻️ **WEEE**, la directive relative aux déchets d'équipements électriques et électroniques 2002/96/CE et 2012/19/UE : Ce marquage figurant sur le produit ou sur sa documentation indique qu'il ne doit pas être éliminé avec les autres déchets ménagers à la fin de sa durée de vie. Afin d'éviter tout dommage possible à l'environnement ou à la santé humaine dû à une élimination incontrôlée des déchets, veuillez les séparer des autres types de déchets et les recycler de manière responsable afin de promouvoir la réutilisation durable des ressources matérielles. L'utilisateur domestique doit contacter soit le détaillant où il a acheté ce produit, soit son bureau



gouvernemental local pour savoir où et comment il peut apporter cet article pour un recyclage sans danger pour l'environnement. Les utilisateurs professionnels doivent contacter leur fournisseur et vérifier les termes et conditions du contrat d'achat. Ce produit ne doit pas être mélangé avec d'autres déchets commerciaux pour être éliminé. Ne jetez pas les piles avec vos ordures ménagères. Jetez ce produit et/ou les piles en les apportant gratuitement à votre magasin ou station de recyclage local, contactez votre bureau gouvernemental local pour plus de détails. Si possible, veuillez jeter les piles séparément comme indiqué par la loi et laissez-les être recyclées séparément ou donnez-les à votre magasin/distributeur/revendeur local qui les éliminera correctement et gratuitement à tout moment. En recyclant, en réutilisant les matériaux ou en utilisant d'autres formes d'utilisation d'anciens appareils/batteries, vous apportez une contribution importante à la protection de notre environnement et de nos modes d'utilisation.

#### Disclaimer

Les informations contenues dans ce document sont susceptibles d'être modifiées sans préavis. Le fabricant ne fait aucune déclaration ou garantie (implicite ou autre) concernant l'exactitude et l'exhaustivité de ce document et ne sera en aucun cas responsable de toute perte de profit ou de tout dommage commercial, y compris, mais sans s'y limiter, les dommages spéciaux, accessoires, consécutifs ou d'autres dommages. Aucune partie de ce document ne peut être reproduite ou transmise sous quelque forme que ce soit, par quelque moyen que ce soit, électronique ou mécanique, y compris les systèmes de photocopie, d'enregistrement ou d'enregistrement et de récupération d'informations sans l'autorisation écrite expresse du fabricant. Notre société est propriétaire de tous les droits sur ce travail non publié et entend maintenir ce travail confidentiel. Notre société peut également chercher à conserver cette œuvre en tant que droit d'auteur non publié. Cette publication doit être utilisée uniquement à des fins de référence, d'exploitation, d'entretien ou de réparation de notre équipement. Aucune partie de ceci ne peut être diffusée à d'autres fins. En cas de publication accidentelle ou délibérée, notre société entend faire valoir son droit sur cette œuvre en vertu des lois sur le droit d'auteur en tant qu'œuvre publiée. Les personnes ayant accès à ce manuel ne peuvent pas copier, diffuser ou divulguer les informations contenues dans cet ouvrage sauf autorisation expresse de notre société. Toutes les informations contenues dans ce manuel sont considérées comme exactes. Notre société ne sera pas responsable des erreurs contenues dans le présent document ni des dommages accessoires ou consécutifs liés à la fourniture, à la performance

ou à l'utilisation de ce matériel. Cette publication peut faire référence à des informations protégées par des droits d'auteur ou des brevets et ne confère aucune licence sur les droits de brevet de notre société, ni sur les droits d'autrui. Notre société n'assume aucune responsabilité découlant de toute violation de brevets ou d'autres droits de tiers décrits à tout moment sans préavis ni obligation. De plus, le contenu du manuel est sujet à changement sans préavis.

#### Garantie

La garantie commence à la date d'achat et expire au bout de 24 mois (6 mois pour la batterie). La période de garantie est considérée comme ayant commencé trois mois après la date de fabrication indiquée sur le produit ou telle qu'elle découle du numéro de série du produit. Si un défaut dû à des matériaux et/ou à une fabrication défectueuse survient pendant la période de garantie, nous prendrons des dispositions pour le service. Lorsqu'une réparation n'est pas possible ou est jugée peu économique, nous pouvons accepter de remplacer le produit. Le remplacement sera proposé à notre discrétion et la garantie continuera à compter de la date d'achat d'origine. La garantie s'applique à condition que le produit ait été manipulé correctement pour l'usage auquel il est destiné et conformément aux instructions d'utilisation. Cette garantie est limitée à l'acheteur d'origine et n'est pas transférable.

#### Droit d'auteur / marque déposée

Ceci est une marque commerciale de FlinQ Commerce BV. Les autres marques et noms de produits, logos sont des noms commerciaux ou des marques/logos de leurs propriétaires légitimes. Toutes les spécifications sont sujettes à changement sans préavis officiel.

Informations sur l'assistance, la garantie et les questions : info@flinqproducts.nl

**CE** Ce produit a été conçu, fabriqué et testé conformément aux directives de sécurité et normes de test européennes les plus strictes.

## EU-declaration of conformity

(EN ISO / IEC 17050-1)

### Hereby we:

**Company:**  
FlinQ Commerce

**Address:**  
Eermweg 74  
3755LD Eemnes  
The Nederland

### Declare under the sole responsibility that the following equipment:

FlinQ Powerbank Mammoth  
20.000 mAh

**Brand:**  
FlinQ

**Product name:**  
FlinQ Powerbank Mammoth  
20.000 mAh

**Barcode / EAN:**  
8720955004817  
8720955004824

**Product Rating:**  
DC 5V/3A, 9V/2A, 12V/1.5A, Class III

**Product type:**  
USB Charger

**Production date:**  
2024

**Produced in:**  
China

### Authorized signature:

Signed by:



**Name:**  
Erwin Honing

**Title:**  
CEO

**Place:**  
3755LD Eemnes, The Netherlands

**Date:**  
28-02-2024

Conforms that the listed products comply with the following safety and hazardous substance restrictions in electrical and electronic equipment requirements of the relevant European harmonization directives (EMC) 2014/30/EU, (GPSR) 2023/988, (ROHS) Directive 2011/65/EU + (EU)2015/863 and (EU)2017/2102, REACH Regulation (EC) No 1907/2006, (WEEE) Directive 2012/19/EU, (POP/SCCP) (EU) 2019/1021 + (EU)2020/874 and (EU)2020/1204, PAH AFPS GS 2019:01 (PAK), 94/62/EG + 2005/20/EC + (EU) 2018/852, (EU) 2023/1542 and all modifications. Conformity is guaranteed by the CE symbol. This product has been tested according to harmonized standards and specifications of the Community legislation of the EU, the applicable versions are valid in 19-01-2021 (2014/35 / EU) 19-05-2021 (2014/30 / EU) 19-05-2020 (2015/863 / EU + 2011/65 / EU 2020) (test date). The full text of the EU declaration of conformity is available at the following internet address: [www.flinqproducts.nl](http://www.flinqproducts.nl)

### TECHNICAL CHANGES SUBJECT TO FURTHER DEVELOPMENTS

Electromagnetic Compatibility Directive (EMC) 2014/30/EU  
General Product Safety Regulation (GPSR) 2023/988  
Reduction of Hazardous Substances (ROHS) Directive 2011/65/EU + (EU)2015/863 and (EU)2017/2102  
REACH Regulation (EC) No 1907/2006 and its amendments  
Waste Electrical and Electronic Equipment (WEEE) Directive 2012/19/EU  
Regulation on Persistent Organic Pollutants (POP/SCCP) (EU) 2019/1021 + (EU)2020/874 and (EU)2020/1204  
Product Safety Act PAH AFPS GS 2019:01 (PAK)  
Packaging and Waste Directive 94/62/EG + 2005/20/EC + (EU) 2018/852  
Regulation concerning batteries and waste batteries Directive (EU) 2023/1542

EN 55032:2015+A11:2020	IEC 62321-6:2015
EN 55035: 2017+A11:2020	IEC 62321-7-2:2017
EN 61000-3-2:2019+A1 :2021	IEC 62321-8:2017
EN 61000-3-3:2013+A1:2019+A2:2021	(EC) No 1907/2006
EN IEC 62368-1:2020/A11:2020	(EU) 2019/1021
IEC 62321-1:2013	2012/19/EU
IEC 62321-2:2021	AFPS GS 2019:01 PAK
IEC 62321-3-1:2013	(GPSR) 2023/988
IEC 62321-4:2013+AMD1:2017	(EU) 2023/1542
IEC 62321-5:2013	



**FlinQ Commerce**

Eemweg 74  
3755 LD Eemnes  
The Netherlands

[www.flinqproducts.nl](http://www.flinqproducts.nl)  
[info@flinqproducts.nl](mailto:info@flinqproducts.nl)