

# FLINQ



EN NL DE FR

## **FlinQ LED Rechargeable Stone Look Glass Candles**

FQC8393 | Instruction Manual



## Welkom bij de FlinQ familie

Bedankt dat u voor een van onze artikelen heeft gekozen! Om een continue werking en nauwkeurigheid te garanderen, dient u deze gebruiksaanwijzing voor gebruik zorgvuldig te lezen en deze te bewaren voor toekomstig gebruik. Het overslaan van bepaalde procedures kan leiden tot onjuiste lezing en onjuist gebruik van dit product. Wij wensen u veel plezier met uw nieuwe FlinQ-product! Als het artikel per ongeluk beschadigd, defect of kapot is, dan heeft u recht op garantie! Aarzel niet om contact met ons op te nemen bij vragen, opmerkingen of suggesties op het e-mailadres zoals vermeld in deze handleiding.

### Registreer je FlinQ product

Je FlinQ product, daar ben je extra zuinig op en dat begrijpen we. Registreer gratis je product en profiteer onder meer van:

- ✔ 1 jaar extra **garantie** (2+1)
- ✔ Persoonlijke **ondersteuning**
- ✔ Digitaal garantie **certificaat**
- ✔ Digitale **handleiding**



Scan de QR code of ga naar [flinqproducts.nl/registreren/](https://flinqproducts.nl/registreren/)

## Funcities

**Let op:** Deze set kaarsen is alleen bedoeld voor gebruik binnenshuis. Houdt de kaarsen weg bij kinderen.

### De kaarsen hebben 5 funcities

1. Aan
2. Uit
3. Timer
  - 2U aan / 22U uit
  - 4U aan / 20U uit
  - 6U aan / 18U uit
  - 8U aan / 16U uit
4. Modi voor verlichting
5. Dim functie voor meer of minder vel licht

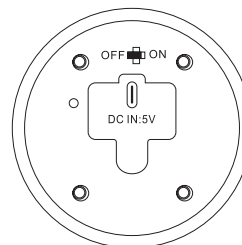
### Afstandsbediening

1. infrarood afstandsbediening
2. CR2025 3V batterij voor de afstandsbediening. Zorg ervoor dat de positieve kant naar boven wijst.
3. Wanneer je de batterij plaatst, schuif de "release" knop naar rechts en trek de batterij houder eruit.
4. De afstandsbediening werkt tot ongeveer 5 a 10 meter van de kaarsen.

### Opladen van kaarsen

Aan de onderkant van de kaars kunt u het klepje openen waarna u middels de USB kabel de kaarsen kunt opladen.

USB-ingang DC 5V <400mAh, Li-ionbatterij 1000 mAh, 3.7Wh (inbegrepen, oplaadtijd 3 - 3,5 uur, ontlaadtijd 55-100 uur.



### Correcte verwijdering van het product

(Afgedankte elektrische en elektronische apparatuur) J1: Deze markering op het product of de bijbehorende documentatie geeft aan dat het aan het einde van zijn levensduur niet met ander huishoudelijk afval mag worden weggegooid. Om mogelijke schade aan het milieu of de menselijke gezondheid door ongecontroleerde afvalverwijdering te voorkomen, dient u dit te scheiden van andere soorten afval en op verantwoorde wijze te recyclen om duurzaam hergebruik van materiële hulpbronnen te bevorderen. Huishoudelijke gebruikers moeten contact opnemen met de winkel waar ze dit product hebben gekocht of met hun plaatselijke overheidsinstantie voor informatie over waar en hoe ze dit artikel milieuvriendelijk kunnen laten recyclen. Zakelijke gebruikers dienen contact op te nemen met hun leverancier en de voorwaarden van het koopcontract te raadplegen. Dit product mag niet worden gemengd met ander commercieel afval voor verwijdering.

### Disclaimer

De informatie in dit document kan zonder voorafgaande kennisgeving worden gewijzigd. De fabrikant geeft geen verklaringen of garanties (impliciet of anderszins) met betrekking tot de nauwkeurigheid en volledigheid van dit document en is in geen geval aansprakelijk voor winstderving of enige commerciële schade, inclusief maar niet beperkt tot speciale, incidentele, gevolg- of andere schade. Geen enkel deel van dit document mag worden gereproduceerd of verzonden in welke vorm dan ook, elektronisch of mechanisch, inclusief fotokopiëren, opnemen of informatieregistratie- en ophaalsystemen zonder de uitdrukkelijke schriftelijke toestemming van de fabrikant.



## Welcome to the FlinQ family

Thanks for purchasing one of our items! To ensure continuous operation and accuracy, please read these operating instructions carefully before use and save this manual for future use. Passing certain procedures may result in incorrect reading and incorrect use of this product. We hope that you will enjoy using your new FlinQ-product! If by any chance the item is damaged, defective or broken, you are covered with warranty! Please do not hesitate to contact us for any questions, concerns or suggestions at the email address as mentioned in this manual.

### Register your FlinQ product

We can imagine you want to treat your FlinQ item carefully. Register your product and you will be entitled to the following:

- ✔ 1 year extra **warranty** (2+1)
- ✔ Personal **support**
- ✔ Digital warranty **certificate**
- ✔ Digital **manual**



Scan the QR code or go to [flinqproducts.nl/registration](https://flinqproducts.nl/registration)

# Functions

**Please note:** This set of candles is only intended for indoor use. Keep the candles away from children.

## The candles have 5 functions

1. On
2. Off
3. TIMER
  - 2H on / 22H off
  - 4H on / 20H off
  - 6am on / 6pm off
  - 8am on / 4pm off
4. Lighting modes
5. Dimming function for more or less light

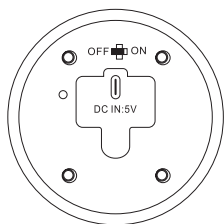
## Remote control

1. infrared remote control
2. CR2025 3V battery for the remote control. Make sure the positive side is facing up.
3. When you insert the battery, slide the "release" button to the right and pull out the battery holder.
4. The remote control works up to approximately 5 to 10 meters from the candles.

## Charging candles

You can open the lid at the bottom of the candle, after which you can charge the candles using the USB cable.

USB input DC 5V <400mAh, Li-ion battery 1000 mAh, 3.7Wh (included, charging time 3 - 3.5 hours, discharge time 55-100 hours).



## Correct disposal of the product

(Waste Electrical and Electronic Equipment) J1: This marking on the product or its accompanying documentation indicates that it should not be disposed of with other household waste at the end of its life. To prevent possible harm to the environment or human health from uncontrolled waste disposal, please separate it from other types of waste and recycle it responsibly to promote the sustainable reuse of material resources. Household users should contact the retailer where they purchased this product or their local government authority for information about where and how they can take this item for environmentally safe recycling. Business users should contact their supplier and consult the terms of the purchase contract. This product should not be mixed with other commercial waste for disposal.

## Disclaimer

The information in this document is subject to change without notice. The manufacturer makes no representations or warranties (implied or otherwise) as to the accuracy or completeness of this document and in no event shall it be liable for any loss of profits or any commercial damages, including but not limited to special, incidental, consequential or other damages. No part of this document may be reproduced or transmitted in any form or by any means, electronic or mechanical, including photocopying, recording, or information recording and retrieval systems, without the express written permission of the manufacturer.

## Willkommen in der flinq-familie

Vielen Dank, dass Sie sich für einen unserer Artikel entschieden haben! Um einen kontinuierlichen Betrieb und Genauigkeit zu gewährleisten, lesen Sie bitte diese Bedienungsanleitung vor der Verwendung sorgfältig durch und bewahren Sie sie zum späteren Nachschlagen auf. Das Überspringen bestimmter Verfahren kann zu falschem Lesen und falscher Verwendung dieses Produkts führen. Wir wünschen Ihnen viel Freude mit Ihrem neuen Flinq-Produkt! Wenn der Artikel versehentlich beschädigt, defekt oder kaputt ist, haben Sie Anspruch auf Gewährleistung! Bitte zögern Sie nicht, uns bei Fragen, Kommentaren oder Vorschlägen unter der in diesem Handbuch angegebenen E-Mail-Adresse zu kontaktieren.

### Registrieren Sie Ihr Flinq Produkt

Sie sind besonders vorsichtig mit Ihrem neuem Flinq Produkt und wir verstehen das. Registrieren Sie Ihr Produkt jetzt kostenlos und profitieren Sie von:

- ✓ Ein Jahr **Zusatzgarantie** (2+1)
- ✓ Persönlicher **technischer Unterstützung und Support**
- ✓ Digitales **Garantie-zertifikat**
- ✓ Digitales **Handbuch**



Scannen Sie den QR-Code oder besuchen Sie [flinqproducts.nl/registration/](https://flinqproducts.nl/registration/)

## Merkmale

**Bitte beachten Sie:** Dieses Kerzenset ist nur für den Innenbereich bestimmt. Halten Sie die Kerzen von Kindern fern.

### Die Kerzen haben 5 Funktionen

1. Ein
2. Aus
3. TIMER
  - 2H an / 22H aus
  - 4 Stunden an / 20 Stunden aus
  - 6 Uhr morgens ein / 18 Uhr aus
  - 8 Uhr morgens ein / 16 Uhr aus
4. Beleuchtungsmodi
5. Dimmfunktion für mehr oder weniger Licht

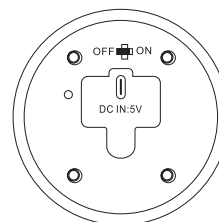
### Fernbedienung

1. Infrarot-Fernbedienung
2. CR2025 3V-Batterie für die Fernbedienung. Stellen Sie sicher, dass die positive Seite nach oben zeigt.
3. Wenn Sie den Akku einlegen, schieben Sie den „Entriegelungs“-Knopf nach rechts und ziehen Sie den Akkualter heraus.
4. Die Fernbedienung funktioniert bis zu einer Entfernung von ca. 5 bis 10 Metern von den Kerzen.

### Kerzen aufladen

Sie können den Deckel an der Unterseite der Kerze öffnen und anschließend die Kerzen über das USB-Kabel aufladen.

USB-Eingang DC 5 V <400 mA, Li-Ionen-Akku 1000 mAh, 3,7 Wh (im Lieferumfang enthalten, Ladezeit 3 – 3,5 Stunden, Entladezeit 55–100 Stunden.



### Korrekte Entsorgung des Produkts

(Elektro- und Elektronikgeräte) J1: Diese Kennzeichnung auf dem Produkt oder der Begleitdokumentation weist darauf hin, dass es am Ende seiner Lebensdauer nicht mit dem anderen Hausmüll entsorgt werden darf. Um mögliche Schäden für die Umwelt oder die menschliche Gesundheit durch unkontrollierte Abfallentsorgung zu vermeiden, trennen Sie diese bitte von anderen Abfallarten und recyceln Sie sie verantwortungsvoll, um die nachhaltige Wiederverwendung materieller Ressourcen zu fördern. Privatanwender sollten sich an den Händler wenden, bei dem sie dieses Produkt gekauft haben, oder an die örtliche Behörde, um Informationen darüber zu erhalten, wo und wie sie dieses Produkt zum umweltfreundlichen Recycling abgeben können. Gewerbliche Nutzer sollten sich an ihren Lieferanten wenden und die Bedingungen des Kaufvertrags einsehen. Dieses Produkt darf zur Entsorgung nicht mit anderem Gewerbeabfall vermischt werden.

### Haftungsausschluss

Die Informationen in diesem Dokument können ohne vorherige Ankündigung geändert werden. Der Hersteller gibt keine Zusicherungen oder Gewährleistungen (stillschweigend oder anderweitig) hinsichtlich der Richtigkeit oder Vollständigkeit dieses Dokuments und haftet in keinem Fall für entgangenen Gewinn oder kommerzielle Schäden, einschließlich, aber nicht beschränkt auf besondere, zufällige, Folge- oder Folgeschäden sonstige Schäden. Kein Teil dieses Dokuments darf ohne die ausdrückliche schriftliche Genehmigung des Herstellers in irgendeiner Form oder mit irgendwelchen Mitteln, weder elektronisch noch mechanisch, einschließlich Fotokopieren, Aufzeichnen oder Informationsaufzeichnungs- und -abrufsystemen, reproduziert oder übertragen werden.



## Bienvenue dans la famille FlinQ

Merci d'avoir choisi l'un de nos articles! Pour assurer un fonctionnement et une précision continus, veuillez lire attentivement ce manuel d'instructions avant utilisation et conservez-le pour référence future. Ignorer certaines procédures peut entraîner une lecture incorrecte et une utilisation incorrecte de ce produit. Nous espérons que vous apprécierez votre nouveau produit FlinQ! Si l'article est accidentellement endommagé, défectueux ou cassé, vous avez droit à la garantie! N'hésitez pas à nous contacter pour toute question, commentaire ou suggestion à l'adresse e-mail fournie dans ce manuel.

### Enregistrez votre produit de FlinQ Products

Vous êtes extrêmement prudent avec votre nouveau produit et nous le comprenons. Enregistrez maintenant gratuitement votre produit et profitez de:

- ✔ Un an de **garantie** supplémentaire (2+1)
- ✔ **Soutien** personnel
- ✔ **Certificat de garantie** numérique
- ✔ Manuel **numérique**



Scannez le code QR ou visitez [flinqproducts.nl/registration/](https://flinqproducts.nl/registration/)

# Caractéristiques

**Attention** : ce lot de bougies est uniquement destiné à un usage intérieur. Gardez les bougies hors de portée des enfants.

## Les bougies ont 5 fonctions

1. Activé
2. Désactivé
3. MINUTERIE  
2H allumé / 22H éteint  
4H allumé / 20H éteint  
6h du matin / 18h éteint  
8h00 / 16h00
4. Modes d'éclairage
5. Fonction de gradation pour plus ou moins de lumière

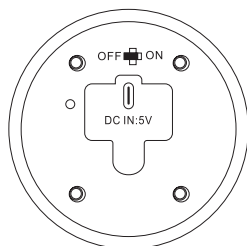
## Télécommande

1. télécommande infrarouge
2. Pile CR2025 3V pour la télécommande. Assurez-vous que le côté positif est orienté vers le haut.
3. Lorsque vous insérez la batterie, faites glisser le bouton « déverrouillage » vers la droite et retirez le support de batterie.
4. La télécommande fonctionne jusqu'à environ 5 à 10 mètres des bougies.

## Charger des bougies

Vous pouvez ouvrir le couvercle au bas de la bougie, après quoi vous pourrez charger les bougies à l'aide du câble USB.

Entrée USB DC 5 V <400 mAh, batterie Li-ion 1000 mAh, 3.7Wh (incluse, temps de charge 3 à 3,5 heures, temps de décharge 55 à 100 heures.



## Élimination correcte du produit

(Déchets d'équipements électriques et électroniques) J1 : Ce marquage sur le produit ou sur la documentation qui l'accompagne indique qu'il ne doit pas être jeté avec les autres déchets ménagers en fin de vie. Pour éviter tout dommage possible à l'environnement ou à la santé humaine dû à une élimination incontrôlée des déchets, veuillez les séparer des autres types de déchets et les recycler de manière responsable afin de promouvoir la réutilisation durable des ressources matérielles. Les utilisateurs domestiques doivent contacter le détaillant où ils ont acheté ce produit ou les autorités gouvernementales locales pour savoir où et comment ils peuvent apporter cet article pour un recyclage sans danger pour l'environnement. Les utilisateurs professionnels doivent contacter leur fournisseur et consulter les termes du contrat d'achat. Ce produit ne doit pas être mélangé avec d'autres déchets commerciaux pour être éliminé.

## Clause de non-responsabilité

Les informations contenues dans ce document sont susceptibles d'être modifiées sans préavis. Le fabricant ne fait aucune déclaration ou garantie (implicite ou autre) quant à l'exactitude ou à l'exhaustivité de ce document et ne peut en aucun cas être tenu responsable de toute perte de profits ou de tout dommage commercial, y compris, mais sans s'y limiter, les dommages spéciaux, accessoires, consécutifs ou d'autres dommages. Aucune partie de ce document ne peut être reproduite ou transmise sous quelque forme ou par quelque moyen que ce soit, électronique ou mécanique, y compris la photocopie, l'enregistrement ou les systèmes d'enregistrement et de récupération d'informations, sans l'autorisation écrite expresse du fabricant.

**FlinQ & Co BV**  
Eemweg 74  
3755 LD  
Eemnes (NL)

[www.flinqproducts.nl](http://www.flinqproducts.nl)  
[info@flinqproducts.nl](mailto:info@flinqproducts.nl)