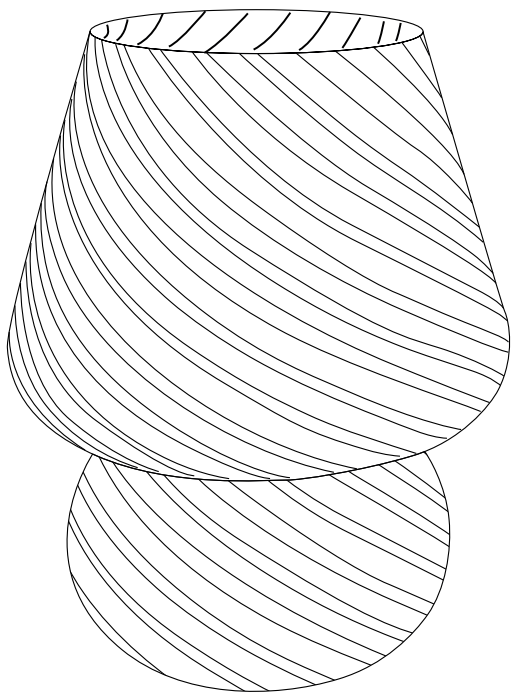


FLINQ



EN NL DE FR

FlinQ Glass Design Lamp

Instruction Manual



Welcome to the FlinQ family

Thanks for purchasing one of our items! To ensure continuous operation and accuracy, please read these operating instructions carefully before use and save this manual for future use. Passing certain procedures may result in incorrect reading and incorrect use of this product. We hope that you will enjoy using your new FlinQ-product! If by any chance the item is damaged, defective or broken, you are covered with warranty! Please do not hesitate to contact us for any questions, concerns or suggestions at the email address as mentioned in this manual.

Register your FlinQ product

We can imagine you want to treat your FlinQ item carefully. Register your product and you will be entitled to the following:

- ✔ 1 year extra **warranty** (2+1)
- ✔ Personal **support**
- ✔ Digital warranty **certificate**
- ✔ Digital **manual**



Scan the QR code or go to flinqproducts.nl/registration

Specifications

Color	White
Material	Glass / Plastic
Light color	Warm White 3000K, White 4500K, Cool White 6500K
LED	2835 SMD: 3 pcs Warm White and 3 pcs Cool White
Power	3W
Light brightness lumen	Warm White 30lm, White 50lm, Cool White 30lm
Input	DC5V
Remote control	RF, with 13 keys
USB-cable (with switch)	90 centimeter
Dimensions	143 mm x 143 mm x 186 mm
Weight	638 grams

Safety precautions

- This product can be used both indoors and outdoors.
- This appliance can be used by children aged 12 years and above and by persons with reduced physical, sensory or mental capabilities or lack of sufficient experience and/or knowledge, if they have been given supervision or instruction concerning use of the appliance in a safe way of the device and understand the potential hazards.
- Children must not play with the appliance.
- Keep the packaging material away from children. There is a risk of suffocation!
- Do not allow children to clean or maintain this appliance without supervision.
- Do not leave packaging material lying around carelessly. This can become dangerous play material for children. Choking hazard!
- Danger from swallowing small parts. Keep these parts away from children at all times.

To avoid danger to life due to electric shocks:

- Do not use the appliance with a damaged power cord or plug.
- Attention, damaged power lines are a danger to life due to electric shock.
- Regularly check the power lines for damage and ageing.
- If the power line is damaged, it must be replaced by the manufacturer or a suitably qualified person in order to avoid safety hazards.
- Protect the power cord against sharp edges, mechanical stress and hot surfaces.
- Do not switch on the device if you notice any visible damage (e.g. tears or cracks) or if you believe that the device is damaged (e.g. after a fall).

This product is a lighting product. It has been developed to illuminate spaces. Read and follow the instructions in this manual carefully. Keep these instructions in a safe place for future reference. Dispose of packaging material according to local regulations.

The product life will be shorter if the ambient temperature is above 45°C or below -10°C.

Important precautions before the first use

- Choose a stable, sturdy and supportive surface and make sure the lamp is correctly positioned.
- Do not place or submerge the lamp and remote control in water! It is not completely waterproof.
- Make sure that the cables do not pose a tripping hazard.
- This appliance is intended for indoor use only.
- Do not open or disassemble the device yourself, this will void the warranty at all times.
- Do not disassemble, repair or modify the product yourself, as this may cause an electric shock.
- The LED lamp source is not replaceable.
- If the cable is damaged or broken, please contact your dealer for proper replacement by the manufacturer.
- Do not throw or sit on the device.
- Do not throw this product into the air to avoid damage from falling.
- Only use the device for its intended use.
- Clean the product regularly.
- Never touch the plug contacts with sharp or metal objects.
- Only use the original delivery and original accessories.
- Protect the device from special liquids and vapours.

Product description

Four components

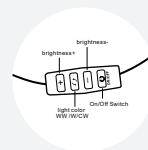
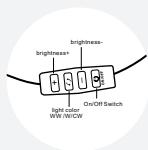
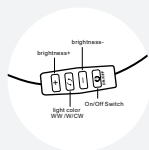
1. Glass Lamp Japanese Style
2. On/Off/Switch/Mode Button
3. RF Remote Control
4. USB connection

Product Features

1. This product is powered by a 5V USB adapter/power bank with a minimum of 1000mA = 1A (5W) output (not included, you can use any smartphone/tablet adapter).
2. This product has a night light function to help you fall asleep.
3. This product has a lamp function, which contributes to a unique and white color atmosphere.
4. This product has a dimmer function that allows you to adjust the brightness of the light as desired.

How to use

Operation via the switch on the lamp cable



1 Turn lamp on / off

Press the ON/OFF button 1x to switch on the lamp. Press this button again to turn off the lamp.

2 Change light color

Press the SWITCH button (with the arrows) to change the color of the lamp

3 Adjust brightness

Press the + button to increase the brightness of the light, press the - button to decrease the brightness.

Note: The remote control is not waterproof. The maximum range to the lamp is <25 meters, without obstacles. The remote control does not need to be pointed at the lamp itself to work properly.

Operation via the RF-remote control



1 Remove protection film

Please remove the transparent battery protection film first to use the remote control correctly. The battery is a CR2025 3V model type, positive side up (+).

2 Buttons explained

ON button: use this to turn on the lamp.
 OFF button: use this to turn off the lamp.
 Brightness +: Long press this button to increase the brightness.
 Brightness -: Long press this button to decrease the brightness.
 Cool White: Switch to cool white light.
 Natural White: Switch to natural white light.

Warm white: Switch to warm white light.
 Cancel timer: use this button to cancel the timer
 30 min timer: Enable a 30 minute timer.
 1 Hour Timer: Enable a 1 hour timer.
 2 Hour Timer: Enable a 2 hour timer.
 3 Hour Timer: Enable a 3 hour timer.
 4 Hour Timer: Enable a 4 hour timer.

Cleaning the product

- Make sure that the device is kept dust-free and clean. Clean the exterior regularly with a dry, anti-static, lint-free cloth and with warm soapy water, but do not allow water liquid to get into the lamp fixture. Always dry the device before using it again.
- Do not immerse the appliance in water. It's not waterproof!
- Wipe gently with a clean, soft cloth (microfiber) dampened with water or a mild detergent solution.
- Do not use strongly aggressive/irritating lotion such as petrol, alcohol, detergents or rubber water.

Troubleshooting

The light does not function

1. Use via switch. Try turning the lamp on and off again and use the maximum brightness of the lamp.
2. Use by remote control. Is the battery of the remote control still full? Check the battery and replace it if necessary.
3. Use by remote control. The signal from the remote control is too weak. This may be caused by obstacles between the AB and the lamp.

Security and important safety instructions

Class III equipment: This is a class III device and can only be used with low voltage power, connection only to SELV power-circuits.

Waste electrical & electronic equipment

Batteries and rechargeable batteries do not belong in the household waste! You are required by law to dispose of used batteries and rechargeable batteries to a collection point in your municipality or city administration or to a specialist battery dealer so please return the battery/device to the collection point which will dispose of the device and/or battery properly.

WEEE

The waste electrical and electronic equipment directive 2012/19/EU:

This marking shown on the product or its literature, indicates that it should not be disposed with other household wastes at the end of its working life. To prevent possible harm to the environment or human health from uncontrolled waste disposal, please separate this from other types of wastes and recycle it responsibly to promote the sustainable reuse of material resources. Household user should contact either the retailer where they purchased this product or their local government office for details of where and how they can take this item for environmentally safe recycling. Business users should contact their supplier and check the terms and conditions of the purchase contract. This product should not be mixed with other commercial wastes for disposal. Do not dispose of batteries in your household waste. Dispose of this product and/or batteries by taking them to your local recycling store or station for free, contact your local government office for more details. If possible please dispose the batteries separately as stated by law and let it be recycled separately or give it at your local sales store/distributor/dealer that dispose it correctly and free of charge at all times. By recycling, reusing the materials or other forms of utilizing old devices/batteries, you are making an important contribution to protecting our environment and use way.

Disclaimer

Information in this document is subject to change without notice. The manufacturer does not make any representations or warranties (implied or otherwise) regarding the accuracy and completeness of this document and shall in no event be liable for any loss of profit or any commercial damage, including but not limited to special, incidental, consequential or other damage. No part of this document may be reproduced or transmitted in any form by any means, electronic or mechanical, including photocopying, recording or information recording and retrieval systems without the expressed written permission of the manufacturer. Our company owns all right to this unpublished work and intends to maintain this work as confidential. Our company may also seek to maintain this work as an unpublished copyright. This publication is to be used solely for the purpose of reference, operation, maintenance or repair of our equipment. No part of this can be disseminated for other purposes. In the event of inadvertent or deliberate publication, our company intends to enforce its right to this work under copyright laws as a published work. Those having access to this manual may not copy, disseminate or disclose the information in this work unless expressly authorized by our company. All information contained in this manual is believed to be correct. Our company shall not be liable for errors contained herein nor for incidental or consequential damages in connection with the furnishing, performance, or use of this material. This publication may refer to information and protected by copyrights or patents and does not convey any license under the patent rights of our company, nor the rights of others. Our company does not assume any liability arising out of any infringements of patents or other rights of third parties described at any time without notice or obligation. Also, content of the manual is subject to change without prior notice.

Warranty

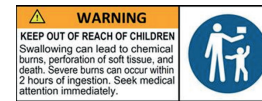
The warranty begins on the date of purchase and expires after 24 months. The warranty period is considered to have started three months after the date of manufacturing indicated on the product or as derived from the serial number of the product. If any defect due to faulty materials and/or workmanship occurs within the warranty period contact us immediately, we will make arrangements for service. Where a repair is not possible or is deemed uneconomical we may agree to replace the product. Replacement will be offered at our discretion and the warranty will continue from the date of original purchase. The warranty applies provided the product has been handled properly for its intended use and in accordance with the operating instructions.

Copyright/Trademark

This is a trademark of FlinQ Commerce BV. Other brands and product names, logos are tradenames or trademarks/logos of their rightful owners. All specifications are subject to change without any official notice.

Support, warranty and questions information: info@flinqproducts.nl

This product is designed, produced and tested in accordance with the strictest European safety directive's and test standards.



CE

Note: NON-Replaceable LED lights!

Welkom bij de FlinQ Familie

Bedankt dat u voor een van onze artikelen heeft gekozen! Om een continue werking en nauwkeurigheid te garanderen, dient u deze gebruiksaanwijzing voor gebruik zorgvuldig te lezen en deze te bewaren voor toekomstig gebruik. Het overslaan van bepaalde procedures kan leiden tot onjuiste lezing en onjuist gebruik van dit product. Wij wensen u veel plezier met uw nieuwe FlinQ-product! Als het artikel per ongeluk beschadigd, defect of kapot is, dan heeft u recht op garantie! Aarzel niet om contact met ons op te nemen bij vragen, opmerkingen of suggesties op het e-mailadres zoals vermeld in deze handleiding.

Registreer je FlinQ product

Je FlinQ product, daar ben je extra zuinig op en dat begrijpen we. Registreer gratis je product en profiteer onder meer van:

- ✔ 1 jaar extra **garantie** (2+1)
- ✔ Persoonlijke **ondersteuning**
- ✔ Digitaal **garantie certificaat**
- ✔ Digitale **handleiding**



Scan de QR code of ga naar flinqproducts.nl/registreren/

Specifications

Kleur	Wit
Materiaal	Glas / Kunststof
Lichtkleur	Warmwit 3000K, Wit 4500K, Koelwit 6500K
LED	2835 SMD: 3 stuks Warmwit en 3 stuks Koelwit
Vermogen	3W
Lichthelderheid Lumen	Warmwit 30lm, Wit 50lm, Koelwit 30lm
Ingang	DC5V
Afstandsbediening	RF, met 13 toetsen
USB-kabel (met schakelaar)	90 centimeter
Afmetingen	143 mm x 143 mm x 186 mm
Gewicht	638 gram

Veiligheidsmaatregelen

- Dit product kan zowel binnen als buiten worden gebruikt.
- Dit apparaat mag worden gebruikt door kinderen van 12 jaar en ouder, en door personen met verminderde fysieke, zintuiglijke of mentale capaciteiten of een gebrek aan voldoende ervaring en/of kennis, op voorwaarde dat ze onder toezicht staan of getraind zijn in het veilige gebruik van het apparaat en de mogelijke gevaren begrijpen.
- Kinderen mogen niet met het apparaat spelen.
- Houd het verpakkingsmateriaal uit de buurt van kinderen. Er bestaat verstikkingsgevaar!
- Sta niet toe dat kinderen zonder toezicht dit apparaat schoonmaken of onderhouden.
- Laat verpakkingsmateriaal niet achteloos rondslingeren. Dit kan gevaarlijk speelgoed voor kinderen worden. Verstikkingsgevaar!
- Gevaar door inslikken van kleine onderdelen. Houd deze onderdelen te allen tijde uit de buurt van kinderen.

Voorkom levensgevaar als gevolg van elektrische schokken:

- Gebruik het apparaat niet met een beschadigde voedingskabel of beschadigde stekker.
- Let op, beschadigde elektriciteitsleidingen vormen levensgevaar door elektrische schokken.
- Controleer de elektriciteitsleidingen regelmatig op beschadigingen en veroudering.
- Als de stroomlijn beschadigd is, moet deze worden vervangen door de fabrikant of een daarvoor gekwalificeerd persoon om veiligheidsrisico's te vermijden.
- Bescherm het elektriciteits snoer tegen scherpe randen, mechanische belasting en hete oppervlakken.
- Schakel het apparaat niet in als u zichtbare schade opmerkt (bijv. scheuren of barsten) of als u ervanuit gaat dat het apparaat beschadigd is (bijv. na een val).

Belangrijke voorzorgsmaatregelen voor het eerste gebruik

- Kies een stabiel, stevig en ondersteunend oppervlak en zorg ervoor dat de lamp correct wordt geplaatst.
- Plaats of dompel de lamp en afstandsbediening niet onder water! Het is niet volledig waterdicht.
- Zorg ervoor dat de kabels geen struikelgevaar kunnen opleveren.
- Dit apparaat is alleen bedoeld voor gebruik binnenshuis.
- Open of demonteer het apparaat niet zelf, hierdoor vervalt de garantie te allen tijde.
- Demonteer, repareer of wijzig het product niet zelf, aangezien dit een elektrische schok kan veroorzaken.
- De led-lampbron is niet vervangbaar.
- Als de kabel beschadigd of kapot is, neem dan contact op met uw verkoper voor correcte vervanging door de fabrikant.
- Gooi niet met het apparaat en ga er niet op zitten.
- Gooi dit product niet in de lucht om schade door vallen te voorkomen.
- ebruik het apparaat alleen voor het beoogde gebruik.
- Maak het product regelmatig schoon.
- Raak de stekkercontacten nooit aan met scherpe of metalen voorwerpen.
- Gebruik alleen de originele levering en originele accessoires.
- Bescherm het apparaat tegen speciale vloeistoffen en dampen.

Productbeschrijving

Vier onderdelen

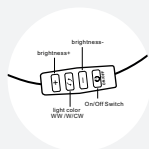
1. Glas Lamp Japanse Stijl
2. Aan/uit/schakelaar/modus-knop
3. RF-afstandsbediening
4. USB-aansluiting

Product Features

1. Dit product wordt gevoed door een 5V USB adapter/powerbank met minimaal 1000mA = 1A (5W) output (niet meegeleverd, u kunt elke smartphone/tablet adapter gebruiken).
2. Dit product heeft een nachtlichtfunctie, ter ondersteuning van het in slaap komen.
3. Dit product is voorzien van een lampfunctie, die bijdraagt aan een unieke en witte kleursfeer.
4. Dit product heeft een dimmerfunctie waarmee de helderheid van het licht naar wens kan worden aangepast.

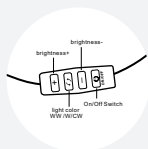
Hoe te gebruiken?

Bediening via de schakelaar op de kabel van de lamp



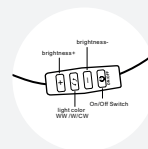
1 Zet lamp aan / uit

Druk 1x op de ON/OFF-knop om de lamp aan te zetten. Druk nogmaals op deze knop om de lamp uit te schakelen.



2 Verander kleur van licht

Druk op de SWITCH-knop (met de pijltjes) om de kleur van de lamp aan te passen.



3 Stel helderheid in

Druk op de +-knop om de helderheid van het licht te vergroten, druk op de - knop om de helderheid juist te verlagen.

Info: De afstandsbediening is niet waterdicht. Het maximale bereik tot de lamp is <25 meter, zonder obstakels. De afstandsbediening hoeft niet op de lamp zelf te worden gericht om correct te werken.

Bediening via de RF-standsbediening



1 Verwijder bescherm laag

Verwijder eerst de transparante batterijbeschermfolie om de afstandsbediening correct te kunnen gebruiken. De batterij is een CR2025 3V modeltype, met de positieve kant naar boven (+).



2 Uitleg van knoppen

ON-knop: gebruik deze om de lamp aan te zetten.
 OFF-knop: gebruik deze om de lamp uit te schakelen.
 Helderheid +: houd deze knop lang ingedrukt om de helderheid te vergroten.



Helderheid -: houd deze knop lang ingedrukt om de helderheid te verminderen.
 Koelwit: schakel over naar koel wit licht.
 Natuurlijk wit: schakel over naar natuurlijk wit licht.
 Warm wit: schakel over naar warm wit licht.

Timer cancel: gebruik deze knop om de timer te annuleren
 30 min timer: schakel een 30 min timer in.
 1 uur timer: schakel een 1 uurs timer in.
 2 uur timer: schakel een 2 uurs timer in.
 3 uur timer: schakel een 3 uurs timer in.
 4 uur timer: schakel een 4 uurs timer in.

Reiniging van het product

- Zorg ervoor dat het apparaat stofvrij en schoon wordt bewaard. Reinig de buitenkant regelmatig met een droge, antistatische pluisvrije doek en met warm zeepsop, maar zorg ervoor dat er geen watervloeistof in de lamparmatuur kan komen. Droog het apparaat altijd voordat u het weer in gebruik neemt.
- Dompel het apparaat niet onder water. Het is niet waterdicht!
- Voorzichtig afvegen met een schone, zachte doek (microvezel) die is bevochtigd met water of een mild schoonmaakmiddel.
- Gebruik geen sterk agressieve/irriterende lotion zoals benzine, alcohol, schoonmaakmiddelen of rubberwater.

Troubleshooting

Het licht gaat niet aan

1. Gebruik via schakelaar. Probeer de lamp opnieuw aan en uit te zetten en gebruik de maximale helderheid van de lamp.
2. Gebruik via afstandsbediening. Is de batterij van de afstandsbediening nog vol? Controleer de batterij en vervang deze indien nodig.
3. Gebruik via afstandsbediening. Het signaal van de afstandsbediening is te zwak. Dit kan mogelijk veroorzaakt worden door obstakels tussen de AB en de lamp.

Beveiliging en belangrijke veiligheidsinstructies

Klasse III-apparatuur: Dit is een klasse III-apparaat en kan alleen worden gebruikt met laagspanningsvoeding, alleen aansluiting op SELV-stroomcircuits.

Afgedankte elektrische en elektronische apparatuur

Batterijen en oplaadbare batterijen horen niet bij het huisvuil! U bent wettelijk verplicht om gebruikte batterijen en oplaadbare batterijen in te leveren bij een inzamelpunt in uw gemeente of stadsbestuur of bij een gespecialiseerde batterijhandelaar, dus breng de batterij/het apparaat naar het inzamelpunt dat het apparaat en/of de batterij zal afvoeren naar behoren.

WEEE

De richtlijn voor afgedankte elektrische en elektronische apparatuur 2012/19/EU:

Deze markering op het product of de bijbehorende documentatie geeft aan dat het aan het einde van zijn levensduur niet met ander huishoudelijk afval mag worden weggegooid. Om mogelijke schade aan het milieu of de menselijke gezondheid door ongecontroleerde afvalverwijdering te voorkomen, dient u dit te scheiden van andere soorten afval en het op verantwoorde wijze te recyclen om duurzaam hergebruik van materiële hulpbronnen te bevorderen. Huishoudelijke gebruikers moeten contact opnemen met de winkel waar ze dit product hebben gekocht of met hun plaatselijke overheidsinstantie voor informatie over waar en hoe ze dit artikel milieuvriendelijk kunnen laten recyclen. Zakelijke gebruikers dienen contact op te nemen met hun leverancier en de voorwaarden van het koopcontract te raadplegen. Dit product mag niet worden gemengd met ander commercieel afval voor verwijdering. Gooi batterijen niet bij het huisvuil. Gooi dit product en/of batterijen weg door ze gratis naar uw plaatselijke recyclingwinkel of -station te brengen. Neem contact op met uw plaatselijke overheidsinstantie voor meer informatie. Gooi de batterijen, indien mogelijk, apart weg zoals wettelijk bepaald en laat ze afzonderlijk recyclen of geef ze af bij uw plaatselijke verkoopwinkel/distributeur/dealer die ze te allen tijde correct en gratis weggooit. Door te recyclen, de materialen opnieuw te gebruiken of andere vormen van gebruik van oude apparaten/batterijen, levert u een belangrijke bijdrage aan de bescherming van ons milieu en onze manier van gebruiken.

Disclaimer

De informatie in dit document kan zonder voorafgaande kennisgeving worden gewijzigd. De fabrikant geeft geen verklaringen of garanties (impliciet of anderszins) met betrekking tot de nauwkeurigheid en volledigheid van dit document en is in geen geval aansprakelijk voor winstderving of commerciële schade, inclusief maar niet beperkt tot speciale, incidentele, gevolg- of andere schade. Geen enkel deel van dit document mag worden gereproduceerd of verzonden in welke vorm dan ook, elektronisch of mechanisch, inclusief fotokopiëren, opnemen of informatieregistratie- en ophaalsystemen zonder de uitdrukkelijke schriftelijke toestemming van de fabrikant. Ons bedrijf bezit alle rechten op dit ongepubliceerde werk en is van plan dit werk vertrouwelijk te houden. Ons bedrijf kan ook proberen dit werk te handhaven als een niet-gepubliceerd auteursrecht. Deze publicatie mag uitsluitend worden gebruikt voor referentie, bediening, onderhoud of reparatie van onze apparatuur. Niets hiervan mag voor andere doeleinden worden verspreid. In het geval van onopzettelijke of opzettelijke publicatie, is ons bedrijf van plan om haar recht op dit werk onder de auteursrechtwetten als gepubliceerd werk af te dwingen. Degenen die toegang hebben tot deze handleiding mogen de informatie in dit werk niet kopiëren, verspreiden of openbaar maken, tenzij uitdrukkelijk toegestaan door ons bedrijf. Alle informatie in deze handleiding wordt geacht correct te zijn. Ons bedrijf is niet aansprakelijk voor fouten in dit materiaal, noch voor incidentele of gevolgschade in verband met de levering, prestaties of het gebruik van dit materiaal. Deze publicatie kan verwijzen naar informatie en wordt beschermd door auteursrechten of octrooien en geeft geen licentie onder de octrooirechten van ons bedrijf, noch de rechten van anderen. Ons bedrijf aanvaardt geen enkele aansprakelijkheid die voortvloeit uit inbreuken op octrooien of andere rechten van derden die op enig moment worden beschreven zonder kennisgeving of verplichting. Ook kan de inhoud van de handleiding zonder voorafgaande kennisgeving worden gewijzigd.

Garantie

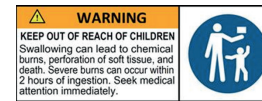
De garantie gaat in op de datum van aankoop en loopt af na 24 maanden. De garantieperiode wordt geacht te zijn ingegaan drie maanden na de fabricagedatum die op het product is vermeld of is afgeleid van het serienummer van het product. Als er zich binnen de garantieperiode een defect voordoet als gevolg van defecte materialen en/of fabricagefouten, neem dan onmiddellijk contact met ons op, dan zullen we een afspraak maken voor service. Als een reparatie niet mogelijk is of als oneconomisch wordt beschouwd, kunnen we ermee instemmen het product te vervangen. Vervanging wordt naar eigen goeddunken aangeboden en de garantie loopt door vanaf de oorspronkelijke aankoopdatum. De garantie geldt op voorwaarde dat het product op de juiste manier is behandeld voor het beoogde gebruik en in overeenstemming met de gebruiksaanwijzing.

Copyright/Trademark

Dit is een handelsmerk van FlinQ Commerce BV. Andere merken en productnamen, logo's zijn handelsnamen of handelsmerken/logo's van hun rechtmatige eigenaren. Alle specificaties kunnen zonder officiële kennisgeving worden gewijzigd.

Ondersteuning, garantie en vragen informatie: info@flinqproducts.nl

Dit product is ontworpen, geproduceerd en getest in overeenstemming met de strengste Europese veiligheidsrichtlijnen en testnormen.



CE

Info: NIET-vervangbare LED-lampjes!

Willkommen in der flinq-familie

Vielen Dank, dass Sie sich für einen unserer Artikel entschieden haben! Um einen kontinuierlichen Betrieb und Genauigkeit zu gewährleisten, lesen Sie bitte diese Bedienungsanleitung vor der Verwendung sorgfältig durch und bewahren Sie sie zum späteren Nachschlagen auf. Das Überspringen bestimmter Verfahren kann zu falschem Lesen und falscher Verwendung dieses Produkts führen. Wir wünschen Ihnen viel Freude mit Ihrem neuen Flinq-Produkt! Wenn der Artikel versehentlich beschädigt, defekt oder kaputt ist, haben Sie Anspruch auf Gewährleistung! Bitte zögern Sie nicht, uns bei Fragen, Kommentaren oder Vorschlägen unter der in diesem Handbuch angegebenen E-Mail-Adresse zu kontaktieren.

Registrieren Sie Ihr Flinq Produkt

Sie sind besonders vorsichtig mit Ihrem neuem Flinq Produkt und wir verstehen das. Registrieren Sie Ihr Produkt jetzt kostenlos und profitieren Sie von:

- ✔ Ein Jahr **Zusatzgarantie** (2+1)
- ✔ Persönlicher **technischer Unterstützung und Support**
- ✔ Digitales **Garantiezertifikat**
- ✔ Digitales **Handbuch**

Scannen Sie den QR-Code oder besuchen Sie flinqproducts.nl/registration/



Technische Daten

Farbe	Weiß
Material	Glas / Kunststoff
Helle Farbe	Warmweiß 3000K, Weiß 4500K, Kaltweiß 6500K
LED	2835 SMD: 3 Stk. Warmweiß und 3 Stk. Kaltweiß
Spannung	3W
Lichthelligkeit Lumen	Warmweiß 30lm, Weiß 50lm, Kaltweiß 30lm
Eingang	DC5V
Fernbedienung	RF, mit 13 Tasten
USB-Label (mit Schalter)	90 Zentimeter
Abmessungen	143 mm x 143 mm x 186 mm
Gewicht	638 Gramm

Sicherheitsvorkehrungen

- Dieses Produkt kann sowohl im Innen- als auch im Außenbereich verwendet werden.
- Dieses Gerät kann von Kindern ab 12 Jahren und Personen mit eingeschränkten körperlichen, sensorischen oder geistigen Fähigkeiten oder mangels ausreichender Erfahrung und/oder Wissen verwendet werden, wenn sie beabsichtigt oder bezüglich der Verwendung des Geräts in einem Tresor eingewiesen wurden. Art. des Geräts und verstehen Sie die potenziellen Gefahren.
- Kinder dürfen nicht mit dem Gerät spielen.
- Halten Sie das Verpackungsmaterial von Kindern fern. Es besteht Erstickungsgefahr!
- Erlauben Sie Kindern nicht, dieses Gerät ohne Aufsicht zu reinigen oder zu warten.
- Verpackungsmaterial nicht achtlos herumliegen lassen. Dies kann für Kinder zu gefährlichem Spielmaterial werden. Erstickungsgefahr!
- Gefahr durch Verschlucken von Kleinteilen. Halten Sie diese Teile jederzeit von Kindern fern.

Um Lebensgefahr durch Stromschlag zu vermeiden

- Verwenden Sie das Gerät nicht mit beschädigtem Netzkabel oder Stecker.
- Achtung, beschädigte Stromleitungen sind lebensgefährlich durch Stromschlag.
- Stromleitungen regelmäßig auf Beschädigung und Alterung prüfen.
- Wenn die Stromleitung beschädigt ist, muss sie vom Hersteller oder einer entsprechend qualifizierten Person ersetzt werden, um Sicherheitsrisiken zu vermeiden.
- Schützen Sie das Netzkabel vor scharfen Kanten, mechanischer Beanspruchung und heißen Oberflächen.
- Schalten Sie das Gerät nicht ein, wenn Sie sichtbare Schäden feststellen (z. B. Risse oder Risse) oder wenn Sie glauben, dass das Gerät beschädigt ist (z. B. nach einem Sturz).

Dieses Produkt ist ein Beleuchtungsprodukt. Sie wurde entwickelt, um Räume zu beleuchten. Lesen und befolgen Sie die Anweisungen in diesem Handbuch sorgfältig. Bewahren Sie diese Anleitung zum späteren Nachschlagen an einem sicheren Ort auf. Verpackungsmaterial gemäß den örtlichen Vorschriften entsorgen.

Die Produktlebensdauer verkürzt sich, wenn die Umgebungstemperatur über 45 °C oder unter -10 °C liegt.

Wichtige Vorsichtsmaßnahmen vor dem ersten Gebrauch

- Wählen Sie eine stabile, robuste und unterstützende Oberfläche und stellen Sie sicher, dass die Lampe richtig positioniert ist.
- Stellen oder tauchen Sie die Lampe und die Fernbedienung nicht in Wasser! Es ist nicht vollständig wasserdicht.
- Stellen Sie sicher, dass die Kabel keine Stolperfallen darstellen.
- Dieses Gerät ist nur für den Gebrauch in Innenräumen bestimmt.
- Öffnen oder zerlegen Sie das Gerät nicht selbst, dadurch erlischt in jedem Fall die Garantie.
- Zerlegen, reparieren oder modifizieren Sie das Produkt nicht selbst, da dies zu einem Stromschlag führen kann.
- Die LED-Lampenquelle ist nicht austauschbar.
- Wenn das Kabel beschädigt oder gebrochen ist, wenden Sie sich bitte an Ihren Händler, um einen ordnungsgemäßen Ersatz durch den Hersteller zu erhalten.
- Werfen Sie das Gerät nicht und setzen Sie sich nicht darauf.
- Werfen Sie dieses Produkt nicht in die Luft, um Schäden durch Herunterfallen zu vermeiden.
- Verwenden Sie das Gerät nur bestimmungsgemäß.
- Reinigen Sie das Produkt regelmäßig.

- Berühren Sie die Steckkontakte niemals mit spitzen oder metallischen Gegenständen.
- Verwenden Sie nur Originallieferung und Originalzubehör.
- Schützen Sie das Gerät vor speziellen Flüssigkeiten und Dämpfen.

Produktbeschreibung

Vier Komponenten

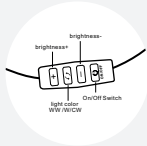
1. Glaslampe im japanischen Stil
2. Ein/Aus/Schalter/Modus-Taste
3. HF-Fernbedienung
4. USB-Anschluss

Product Features

1. Dieses Produkt wird von einem 5-V-USB-Adapter/Powerbank mit einer Ausgangsleistung von mindestens 1000 mA = 1 A (5 W) betrieben (nicht im Lieferumfang enthalten, Sie können jeden beliebigen Smartphone-/Tablet-Adapter verwenden).
2. Dieses Produkt verfügt über eine Nachtlichtfunktion, die Ihnen beim Einschlafen hilft.
3. Dieses Produkt hat eine Lampenfunktion, die zu einer einzigartigen und weißen Farbatmosphäre beiträgt.
4. Dieses Produkt verfügt über eine Dimmerfunktion, mit der Sie die Helligkeit des Lichts nach Belieben einstellen können.

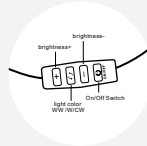
Verwendung

Bedienung über den Schalter am Lampenkabel



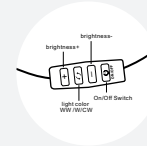
1 Lampe ein-/ausschalten

Drücken Sie die EIN/AUS-Taste 1x, um die Lampe einzuschalten. Drücken Sie diese Taste erneut, um die Lampe auszuschalten.



2 Lichtfarbe ändern

Drücken Sie die SWITCH-Taste (mit den Pfeilen), um die Farbe der Lampe zu ändern.



3 Helligkeit einstellen

Drücken Sie die Taste +, um die Helligkeit des Lichts zu erhöhen, drücken Sie die Taste -, um die Helligkeit zu verringern.

Hinweis: Die Fernbedienung ist nicht wasserdicht. Die maximale Reichweite zur Lampe beträgt <25 Meter, ohne Hindernisse. Die Fernbedienung muss nicht auf die Lampe selbst gerichtet werden, um richtig zu funktionieren.

Steuerung über die RF-Fernbedienung



1 Schutzschicht entfernen

Bitte entfernen Sie zuerst die transparente Batterieschutzfolie, um die Fernbedienung richtig zu verwenden. Die Batterie ist ein CR2025 3V Modelltyp, positive Seite nach oben (+).



2 Erklärung der Schaltflächen

ON-Taste: Verwenden Sie diese, um die Lampe einzuschalten.
 OFF-Taste: Verwenden Sie diese Taste, um die Lampe auszuschalten.
 Helligkeit +: Drücken Sie lange auf diese Taste, um die Helligkeit zu erhöhen.
 Helligkeit -: Drücken Sie lange auf diese Taste, um die Helligkeit zu verringern.



Kaltweiß: Wechseln Sie zu kaltweißem Licht.
 Naturweiß: Auf natürliches weißes Licht umschalten.
 Warmweiß: Auf warmweißes Licht umschalten.
 Timer: Verwenden Sie diese Taste, um den Timer abzubrechen

30-Min-Timer: Aktivieren Sie einen 30-Min-Timer.
 1-Std-Timer: Aktivieren Sie einen 1-Std-Timer.
 2-Std-Timer: Aktivieren Sie einen 2-Std-Timer.
 3-Std-Timer: Aktivieren Sie einen 3-Std-Timer.
 4-Std-Timer: Aktivieren Sie einen 4-Std-Timer.

Reinigung des Produkts

- Achten Sie darauf, dass das Gerät staubfrei und sauber gehalten wird. Reinigen Sie das Äußere regelmäßig mit einem trockenen, antistatischen, fusselfreien Tuch und mit warmem Seifenwasser, aber lassen Sie kein Wasser in die Lampenfassung gelangen. Trocknen Sie das Gerät immer, bevor Sie es wieder verwenden.
- Tauchen Sie das Gerät nicht in Wasser. Es ist nicht wasserdicht!
- Wischen Sie vorsichtig mit einem sauberen, weichen Tuch (Mikrofaser), das mit Wasser oder einem milden Reinigungsmittel angefeuchtet ist.
- Verwenden Sie keine stark aggressiven/irritierenden Lotionen wie Benzin, Alkohol, Reinigungsmittel oder Gummiwasser.

Troubleshooting

Das Licht geht nicht an

1. Verwendung über Schalter. Versuchen Sie, die Lampe erneut ein- und auszuschalten, und verwenden Sie die maximale Helligkeit der Lampe.
2. Verwendung per Fernbedienung. Ist die Batterie der Fernbedienung noch voll? Überprüfen Sie die Batterie und tauschen Sie sie gegebenenfalls aus.
3. Verwendung per Fernbedienung. Das Signal von der Fernbedienung ist zu schwach. Dies kann durch Hindernisse zwischen dem AB und der Lampe verursacht werden.

Sicherheit und wichtige Sicherheitshinweise

Gerät der Klasse III: Dies ist ein Gerät der Klasse III und kann nur mit einer Niederspannungsversorgung verwendet werden, die nur an SELV-Stromkreise angeschlossen wird.

Elektro- und Elektronik-Altgeräte

Batterien und Akkus gehören nicht in den Hausmüll! Sie sind gesetzlich verpflichtet, gebrauchte Batterien und Akkus bei einer Sammelstelle Ihrer Gemeinde oder Gemeinde oder bei einem Batteriefachhändler abzugeben, also bringen Sie die Batterie/das Gerät zu der Sammelstelle, die das Gerät und/oder den Akku fachgerecht entsorgt.

WEEE

Richtlinie 2012/19/EU über Elektro- und Elektronik-Altgeräte:

Diese Kennzeichnung auf dem Produkt oder seiner Dokumentation weist darauf hin, dass es am Ende seiner Lebensdauer nicht mit anderem Hausmüll entsorgt werden darf. Um mögliche Schäden für die Umwelt oder die menschliche Gesundheit durch unkontrollierte Abfallentsorgung zu vermeiden, trennen Sie ihn bitte von anderen Abfallarten und recyceln Sie ihn verantwortungsvoll, um eine nachhaltige Wiederverwendung von Materialressourcen zu fördern. Haushaltsbenutzer sollten sich an den Einzelhändler wenden, bei dem sie dieses Produkt gekauft haben, oder an ihre örtliche Regierungsbehörde, um Informationen darüber zu erhalten, wo und wie dieses Produkt auf umweltgerechte Weise recycelt werden kann. Gewerbliche Nutzer sollten sich an ihren Lieferanten wenden und die Bedingungen des Kaufvertrags einsehen. Dieses Produkt darf zur Entsorgung nicht mit anderem Gewerbeabfall vermischt werden. Entsorgen Sie Batterien nicht im Hausmüll. Bitte entsorgen Sie dieses Produkt und/oder Batterien, indem Sie sie kostenlos bei Ihrem örtlichen Recycling-Händler oder Ihrer Recycling-Station abgeben. Bitte wenden Sie sich für weitere Informationen an Ihre örtliche Regierungsbehörde. Entsorgen Sie die Batterien nach Möglichkeit getrennt, wie gesetzlich vorgeschrieben, und lassen Sie sie getrennt recyceln oder geben Sie sie bei Ihrer örtlichen Verkaufsstelle/Vertrieb/Händler ab, der sie jederzeit fachgerecht und kostenlos entsorgt. Durch das Recycling, die stoffliche Verwertung oder andere Formen der Verwertung von Altgeräten/-batterien leisten Sie einen wichtigen Beitrag zum Schutz unserer Umwelt und ihrer Nutzung.

Disclaimer

Die Informationen in diesem Dokument können ohne Vorankündigung geändert werden. Der Hersteller gibt keine Zusicherungen oder Gewährleistungen (stillschweigend oder anderweitig) hinsichtlich der Genauigkeit und Vollständigkeit dieses Dokuments ab und haftet in keinem Fall für entgangenen Gewinn oder kommerzielle Schäden, einschließlich, aber nicht beschränkt auf besondere, zufällige, Folge- oder andere Schäden. Kein Teil dieses Dokuments darf ohne die ausdrückliche schriftliche Genehmigung des Herstellers reproduziert oder in irgendeiner Form, elektronisch oder mechanisch, einschließlich Fotokopien, Aufzeichnungen oder Informationsaufzeichnungs- und -abrufsystemen, übertragen werden. Unser Unternehmen besitzt alle Rechte an diesem unveröffentlichten Werk und beabsichtigt, es vertraulich zu behandeln. Unser Unternehmen kann auch versuchen, dieses Werk als unveröffentlichtes Urheberrecht aufrechtzuerhalten. Diese Veröffentlichung darf nur als Referenz, Betrieb, Wartung oder Reparatur unserer Geräte verwendet werden. Nichts davon darf für andere Zwecke verbreitet werden. Im Falle einer versehentlichen oder vorsätzlichen Veröffentlichung beabsichtigt unser Unternehmen, sein Recht an diesem Werk gemäß den Urheberrechtsgesetzen als veröffentlichtes Werk durchzusetzen. Personen, die Zugang zu diesem Handbuch haben, dürfen die in diesem Handbuch enthaltenen Informationen nicht kopieren, verteilen oder veröffentlichen, es sei denn, dies wurde ausdrücklich von unserem Unternehmen gestattet. Es wird davon ausgegangen, dass alle Informationen in diesem Handbuch korrekt sind. Unser Unternehmen haftet weder für Fehler in diesem Material noch für Neben- oder Folgeschäden im Zusammenhang mit der Bereitstellung, Leistung oder Verwendung dieses Materials. Diese Veröffentlichung kann sich auf Informationen beziehen und ist urheberrechtlich oder patentrechtlich geschützt und lizenziert nicht unter den Patentrechten unseres Unternehmens oder den Rechten anderer. Unser Unternehmen lehnt jegliche Haftung aus der Verletzung von Patenten oder anderen beschriebenen Rechten Dritter jederzeit ohne Vorankündigung oder Verpflichtung ab. Außerdem kann der Inhalt des Handbuchs ohne Vorankündigung geändert werden.

Garantie


Die Garantie beginnt mit dem Kaufdatum und endet nach 24 Monaten. Die Gewährleistungsfrist beginnt drei Monate nach dem auf dem Produkt aufgedruckten oder aus der Seriennummer des Produkts abgeleiteten Herstellungsdatum. Tritt innerhalb der Garantiezeit ein Mangel aufgrund von Material- und/oder Herstellungsfehlern auf, kontaktieren Sie uns bitte umgehend und wir vereinbaren einen Servicetermin. Wenn eine Reparatur nicht möglich oder unwirtschaftlich ist, können wir dem Ersatz des Produkts zustimmen. Ersatz wird nach unserem Ermessen angeboten und die Garantie gilt ab dem ursprünglichen Kaufdatum. Es wird gewährleistet, dass das Produkt bestimmungsgemäß und entsprechend der Gebrauchsanweisung behandelt wurde.

Copyright/Trademark

Dies ist eine Marke von FlinQ Commerce BV. Andere Marken und Produktnamen, Logos sind Handelsnamen oder Warenzeichen/Logos ihrer rechtmäßigen Eigentümer. Alle Spezifikationen können ohne offizielle Ankündigung geändert werden.


Fragen zu Support, Garantie und Informationen: info@flinqproducts.nl

Dieses Produkt wurde gemäß den strengsten europäischen Sicherheitsrichtlinien und Prüfnormen entwickelt, hergestellt und getestet.



CE

Hinweis: NICHT austauschbare LED-Leuchten!



Bienvenue dans la famille FlinQ

Merci d'avoir choisi l'un de nos articles! Pour assurer un fonctionnement et une précision continus, veuillez lire attentivement ce manuel d'instructions avant utilisation et conservez-le pour référence future. Ignorer certaines procédures peut entraîner une lecture incorrecte et une utilisation incorrecte de ce produit. Nous espérons que vous apprécierez votre nouveau produit FlinQ! Si l'article est accidentellement endommagé, défectueux ou cassé, vous avez droit à la garantie! N'hésitez pas à nous contacter pour toute question, commentaire ou suggestion à l'adresse e-mail fournie dans ce manuel.

Enregistrez votre produit de FlinQ Products

Vous êtes extrêmement prudent avec votre nouveau produit et nous le comprenons. Enregistrez maintenant gratuitement votre produit et profitez de:

- ✔ Un an de **garantie** supplémentaire (2+1)
- ✔ **Soutien** personnel
- ✔ **Certificat de garantie** numérique
- ✔ Manuel **numérique**



Scannez le code QR ou visitez flinqproducts.nl/registration/

Caractéristiques

Couleur	Blanc
Matériel	Verre / Plastique
Couleur claire	Blanc chaud 3000K, Blanc 4500K, Blanc froid 6500K
LED	2835 SMD: 3 pièces blanc chaud en 3 pièces blanc froid
Puissance	3W
Luminosité lumineuse Lumen	Blanc chaud 30lm, Blanc 50lm, Blanc froid 30lm
Entrée	DC5V
Télécommande	RF, avec 13 touches
Cable USB (avec interrupteur)	90 centimètres
Dimensions	143 mm x 143 mm x 186 mm
Poids	638 grammes

Précautions de sécurité

- Ce produit peut être utilisé aussi bien à l'intérieur qu'à l'extérieur.
- Cet appareil peut être utilisé par des enfants âgés de 12 ans et plus et par des personnes ayant des capacités physiques, sensorielles ou mentales réduites ou un manque d'expérience et/ou de connaissances suffisantes, s'ils ont reçu une surveillance ou des instructions concernant l'utilisation de l'appareil dans un coffre-fort. de l'appareil et comprenez les dangers potentiels.
- Les enfants ne doivent pas jouer avec l'appareil.
- Gardez le matériel d'emballage hors de portée des enfants. Il y a un risque d'étouffement !
- Ne laissez pas les enfants nettoyer ou entretenir cet appareil sans surveillance.
- Ne laissez pas les matériaux d'emballage traîner négligemment. Cela peut devenir un matériel de jeu dangereux pour les enfants. Risque d'étouffement!
- Danger en cas d'ingestion de petites pièces. Gardez ces pièces hors de portée des enfants en tout temps.

Pour éviter tout danger de mort dû à un choc électrique:

- N'utilisez pas l'appareil avec un cordon d'alimentation ou une prise endommagés.
- Attention, les lignes électriques endommagées représentent un danger de mort par choc électrique.
- Vérifiez régulièrement les lignes électriques pour les dommages et le vieillissement.
- Si la ligne électrique est endommagée, elle doit être remplacée par le fabricant ou une personne qualifiée afin d'éviter des risques pour la sécurité.
- Protégez le cordon d'alimentation contre les arêtes vives, les contraintes mécaniques et les surfaces chaudes.
- N'allumez pas l'appareil si vous remarquez des dommages visibles (par exemple des déchirures ou des fissures) ou si vous pensez que l'appareil est endommagé (par exemple après une chute).

Ce produit est un produit d'éclairage. Il a été développé pour éclairer les espaces. Lisez et suivez attentivement les instructions de ce manuel. Conservez ces instructions dans un endroit sûr pour référence future. Éliminer le matériel d'emballage conformément aux réglementations locales.

La durée de vie du produit sera plus courte si la température ambiante est supérieure à 45°C ou inférieure à -10°C.

Précautions importantes avant la première utilisation

- Choisissez une surface stable, solide et porteuse et assurez-vous que la lampe est correctement positionnée.
- Ne placez pas ou ne submergez pas la lampe et la télécommande dans l'eau ! Il n'est pas totalement étanche.
- Assurez-vous que les câbles ne présentent pas de risque de trébuchement.
- Cet appareil est destiné à une utilisation en intérieur uniquement.
- N'ouvrez pas ou ne démontez pas l'appareil vous-même, cela annulera la garantie à tout moment.
- Ne démontez pas, ne réparez pas ou ne modifiez pas le produit vous-même, car cela pourrait provoquer un choc électrique.
- La source de la lampe LED n'est pas remplaçable.
- Si le câble est endommagé ou cassé, veuillez contacter votre revendeur pour un remplacement correct par le fabricant.
- Ne pas jeter ni s'asseoir sur l'appareil.
- Ne jetez pas ce produit en l'air pour éviter les dommages dus à la chute.

- N'utilisez l'appareil que pour l'usage auquel il est destiné.
- Nettoyez régulièrement le produit.
- Ne touchez jamais les contacts de la fiche avec des objets pointus ou métalliques.
- Utilisez uniquement la livraison d'origine et les accessoires d'origine.
- Protéger l'appareil des liquides et vapeurs spéciaux.

Description du produit

Quatre parties

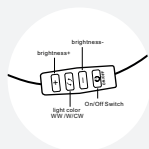
1. Lampe en verre de style japonais
2. Bouton Marche/Arrêt/Commutateur/Mode
3. Télécommande RF
4. Connexion USB

Product Features

1. Ce produit est alimenté par un adaptateur/banque d'alimentation USB 5V avec une sortie minimale de 1000mA = 1A (5W) (non inclus, vous pouvez utiliser n'importe quel adaptateur pour smartphone/tablette).
2. Ce produit a une fonction veilleuse pour vous aider à vous endormir.
3. Ce produit a une fonction de lampe, qui contribue à une atmosphère de couleur unique et blanche.
4. Ce produit a une fonction de gradateur qui vous permet de régler la luminosité de la lumière comme vous le souhaitez.

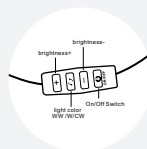
Comment utiliser

Fonctionnement via l'interrupteur sur le câble de la lampe



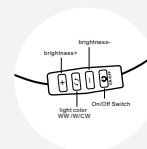
1 Allumer/éteindre la lampe

Appuyez 1 fois sur le bouton ON/OFF pour allumer la lampe. Appuyez à nouveau sur ce bouton pour éteindre la lampe.



2 changer la couleur de la lumière

Appuyez sur le bouton SWITCH (avec les flèches) pour changer la couleur de la lampe.



3 Ajuster la luminosité

Appuyez sur le bouton + pour augmenter la luminosité de la lumière, appuyez sur le bouton - pour diminuer la luminosité.

Info: La télécommande n'est pas étanche. La portée maximale de la lampe est <25 mètres, sans obstacles. La télécommande n'a pas besoin d'être dirigée vers la lampe elle-même pour fonctionner correctement.

Contrôle via la télécommande RF



1 Retirer la couche protectrice

Veuillez d'abord retirer le film transparent de protection de la batterie pour utiliser correctement la télécommande. La pile est un modèle de type CR2025 3V, côté positif vers le haut (+).



2 Explication des boutons

Bouton ON : utilisez-le pour allumer la lampe.

Bouton OFF : utilisez-le pour éteindre la lampe.

Luminosité - : appuyez longuement sur ce bouton pour augmenter la luminosité.

Luminosité + : Appuyez longuement sur



ce bouton pour diminuer la luminosité.

Cool White: Passez à une lumière blanche froide.

Blanc naturel: Passez à la lumière blanche naturelle.

Blanc chaud: Passez à une lumière blanche chaude.

Annuler: utilisez ce bouton pour annuler la minuterie

30 min: Activez une minuterie de 30 minutes.

Minuterie 1h: active une minuterie de 1 heure

Minuterie 2h: activez une minuterie de 2 heures

Minuterie 3h: active une minuterie de 3 heures

Minuterie 4h: activez une minuterie de 4 heures

Nettoyage du produit

- Assurez-vous que l'appareil est exempt de poussière et propre. Nettoyez régulièrement l'extérieur avec un chiffon sec, antistatique et non pelucheux et avec de l'eau chaude savonneuse, mais ne laissez pas l'eau liquide pénétrer dans le luminaire. Séchez toujours l'appareil avant de l'utiliser à nouveau.
- Ne plongez pas l'appareil dans l'eau. Ce n'est pas étanche !
- Essuyez délicatement avec un chiffon propre et doux (microfibre) humidifié avec de l'eau ou un détergent doux.
- N'utilisez pas de lotion fortement agressive/irritante telle que de l'essence, de l'alcool, des détergents ou de l'eau de caoutchouc.

Troubleshooting

La lumière ne s'allume pas

1. Utilisation via l'interrupteur. Essayez d'allumer et d'éteindre la lampe à nouveau et utilisez la luminosité maximale de la lampe.
2. Utilisation par télécommande. La batterie de la télécommande est-elle encore pleine? Vérifiez la batterie et remplacez-la si nécessaire.
3. Utilisation par télécommande. Le signal de la télécommande est trop faible. Cela peut être causé par des obstacles entre le AB et la lampe.

Consignes de sécurité et consignes de sécurité importantes

Appareil de classe III : Il s'agit d'un appareil de classe III et ne peut être utilisé qu'avec une alimentation basse tension qui se connecte uniquement aux circuits SELV.

Déchets d'équipements électriques et électroniques

Les piles n'ont pas leur place dans les ordures ménagères ! Vous êtes légalement tenu de remettre les piles et accumulateurs usagés à un point de collecte de votre commune ou commune ou à un revendeur de piles, apportez donc la batterie/l'appareil au point de collecte, qui éliminera l'appareil et/ou la batterie de manière appropriée.

WEEE

Directive 2012/19/UE relative aux déchets d'équipements électriques et électroniques : Ce marquage sur le produit ou sa documentation indique qu'il ne doit pas être jeté avec les autres déchets ménagers en fin de vie. Pour éviter d'éventuels dommages à l'environnement ou à la santé humaine dus à une élimination incontrôlée des déchets, veuillez les séparer des autres types de déchets et les recycler de manière responsable afin de promouvoir la réutilisation durable des ressources matérielles. Les utilisateurs domestiques doivent contacter le revendeur auprès duquel ils ont acheté ce produit ou leur agence gouvernementale locale pour savoir où et comment ce produit peut être recyclé d'une manière respectueuse de l'environnement. Les utilisateurs professionnels doivent contacter leur fournisseur et consulter les conditions du contrat d'achat. Ce produit ne doit pas être mélangé avec d'autres déchets commerciaux pour élimination. Ne jetez pas les piles avec les ordures ménagères. Veuillez vous débarrasser de ce produit et/ou des batteries en les rapportant gratuitement à votre revendeur local de recyclage ou à une station de recyclage. Veuillez contacter votre agence gouvernementale locale pour plus d'informations. Si possible, jetez les piles séparément conformément à la loi et faites-les recycler séparément ou remettez-les à votre point de vente/distributeur/revendeur local, qui les éliminera toujours de manière professionnelle et gratuite. Par le recyclage, la récupération de matériaux ou d'autres formes d'utilisation d'anciens appareils/batteries, vous apportez une contribution importante à la protection de notre environnement et de son utilisation.

Disclaimer

Les informations contenues dans ce document sont susceptibles d'être modifiées sans préavis. Le fabricant ne fait aucune représentation ou garantie (implicite ou autre) quant à l'exactitude ou à l'exhaustivité de ce document et ne sera en aucun cas responsable des pertes de profits ou des dommages commerciaux, y compris, mais sans s'y limiter, les dommages spéciaux, accessoires, consécutifs ou autres. . Aucune partie de ce document ne peut être reproduite ou transmise sous quelque forme que ce soit, électronique ou mécanique, y compris la photocopie, l'enregistrement ou le système d'enregistrement et de récupération d'informations, sans l'autorisation écrite expresse du fabricant. Notre société détient tous les droits sur cette œuvre non publiée et entend la garder confidentielle. Notre société peut également essayer de maintenir ce travail en tant que copyright non publié. Cette publication doit être utilisée uniquement à des fins de référence, d'exploitation, d'entretien ou de réparation de notre équipement. Rien de tout cela ne peut être distribué à d'autres fins. En cas de divulgation accidentelle ou intentionnelle, notre société a l'intention de faire valoir son droit sur cette œuvre en vertu des lois sur le droit d'auteur en tant qu'œuvre publiée. Les personnes qui ont accès à ce manuel ne peuvent pas copier, distribuer ou publier les informations contenues dans ce manuel, sauf autorisation expresse de notre société. Toutes les informations contenues dans ce manuel sont considérées comme correctes. Notre société ne sera pas responsable des erreurs contenues dans ce matériel ou de tout dommage accidentel ou consécutif lié à la fourniture, à la performance ou à l'utilisation de ce matériel. Cette publication peut concerner des informations et est protégée par des droits d'auteur ou des droits de brevet et n'est pas concédée sous licence en vertu des droits de brevet de notre société ou des droits d'autrui. Notre société décline toute responsabilité résultant de la violation de brevets ou d'autres droits décrits de tiers à tout moment sans préavis ni obligation. De plus, le contenu du manuel peut être modifié sans préavis.

Garantie


La garantie commence à la date d'achat et se termine après 24 mois. La période de garantie commence trois mois après la date de fabrication imprimée sur le produit ou dérivée du numéro de série du produit. Si un défaut survient pendant la période de garantie en raison d'erreurs matérielles et/ou de fabrication, veuillez nous contacter immédiatement et nous organiserons un rendez-vous de service. Si la réparation n'est pas possible ou non économique, nous pouvons convenir de remplacer le produit. Les remplacements seront offerts à notre discrétion et sont garantis à partir de la date d'achat originale. Il est garanti que le produit a été traité comme prévu et conformément aux instructions d'utilisation.

Copyright/Trademark

Il s'agit d'une marque déposée de FlinQ Commerce BV. Les autres marques et noms de produits, logos sont des noms commerciaux ou des marques/logos de leurs propriétaires légitimes. Toutes les spécifications sont sujettes à changement sans préavis officiel.

Questions sur l'assistance, la garantie et les informations : info@flinqproducts.nl

Ce produit a été développé, fabriqué et testé conformément aux directives de sécurité et aux normes de test européennes les plus strictes.



CE

Note: Lampes LED NON remplaçables



FlinQ Commerce

Eemweg 74
3755 LD Eemnes
The Netherlands

www.flinqproducts.nl
info@flinqproducts.nl